

## Přehled o výrobě a odbytu motorových vozidel domácích značek

### Survey of Motor Vehicles Production and Allocation - Domestic Makes

ČESKÁ REPUBLIKA CZECH REPUBLIC	za leden 2016 From January to January 2016			za leden 2015 From January to January 2015		
	ZNAČKA (výrobce) MAKE (Producer)	VÝROBA v ČR PRODUCTION	TUZ. PRODEJ SALES LOC. *1/	EXPORT EXPORTS	VÝROBA v ČR PRODUCTION	TUZ. PRODEJ SALES LOC. *1/
<b>Osobní - Cars (kat.-cat. M1) + Malá užitková - LCVs / car derived (kat.-cat. N1)</b>						
ŠKODA (ŠKODA Auto a.a.s.) *2/ *5/	62 492	6 440	85 126	55 593	6 310	80 709
TOYOTA, PEUGEOT, CITRÖEN (TPCA Czech s.r.o.) *3/	20 571	25	20 546	20 046	35	20 011
HYUNDAI (HMMC-Hyundai Motor Manuf. Czech s.r.o.) *3/	28 700	787	27 913	25 900	1 112	24 788
ZEBRA (ZEBRA Group s.r.o.)	0	0	0	0	0	0
<b>CELKEM - TOTAL</b>	<b>111 763</b>	<b>7 252</b>	<b>133 585</b>	<b>101 539</b>	<b>7 457</b>	<b>125 508</b>
<b>Nákladní - CVs (kat.-cat. N2, N3)</b>						
TATRA (Tatra Trucks a.s.)	48	6	48	48	7	42
<b>CELKEM - TOTAL</b>	<b>48</b>	<b>6</b>	<b>48</b>	<b>48</b>	<b>7</b>	<b>42</b>
<b>Autobusy - Buses (kat.-cat. M2, M3)</b>						
IVECO BUS (Iveco Czech Republic, a.s.)	238	4	211	219	13	132
SOR (SOR Libchavy spol. s r.o.)	42	29	13	45	27	18
..... *4/ (KH motor CENTRUM Opava)	4	4	0	4	4	0
<b>CELKEM - TOTAL</b>	<b>284</b>	<b>37</b>	<b>224</b>	<b>268</b>	<b>44</b>	<b>150</b>
<b>Motocykly (MTC) do 50 ccm - Motorcycles under 50 ccm (kat.-cat. L)</b>						
JAWA (JAWA Moto spol. s r.o.)	0	0	0	0	0	0
<b>Motocykly (MTC) přes 50 ccm - Motorcycles over 50 ccm (kat.-cat. L)</b>						
JAWA (JAWA Moto spol. s r.o.)	204	4	200	61	4	57
<b>MTC celkem - Motorcycles Total</b>	<b>204</b>	<b>4</b>	<b>200</b>	<b>61</b>	<b>4</b>	<b>57</b>

\*1/ Jedná se o výrobci vykázané domácí prodeje (rozdíl oproti prvním registracím).

\*2/ Export - celosvětový prodej vozidel (bez ČR); zahrnuje i prodej vozidel vyrobených v zahraničí,  
Výroba - jen tuzemské závody Mladá Boleslav a Kvasiny

\*3/ TPCA Czech - ÚDAJE O EXPORTU = VÝROBA - TUZ. PRODEJ (zde první registrace Toyota Aygo, Citroen C1 a Peugeot 107 v ČR)

HMMC - ÚDAJE O EXPORTU = VÝROBA - TUZ. PRODEJ (zde první registrace vozidel Hyundai i30, Hyundai ix20 a Hyundai ix35 v ČR)

\*4/ Jedná se o autobusy vyrobené v ČR na podvozcích různých značek

\*5/ Od 1. 1. 2016 se počet vyrobených vozů Škoda Auto uvádí bez montážních celků (CKD)

Zdroj: Údaje jednotlivých firem

Source: Data from individual companies


**Souhrnné údaje za jednotlivé základní kategorie motorových vozidel**  
Summary data for each of the basic categories of vehicles

ČESKÁ REPUBLIKA CZECH REPUBLIC CELKOVÝ POČET MOTOROVÝCH VOZIDEL (MOTOR VEHICLES TOTAL)	za leden 2016 From January to January 2016			Nárůst (- pokles) 2016 / 2015 Increase (- decrease) 2016 / 2015		
	VÝROBA v ČR PRODUCTION	TUZ. PRODEJ SALES LOC. *1/	EXPORT EXPORTS	VÝROBA v ČR PRODUCTION	TUZ. PRODEJ SALES LOC. *1/	EXPORT EXPORTS
	112 299	7 299	134 057	10,19%	-2,84%	6,60%
<b>z toho - of which:</b>	Z celkového počtu - Of total			Změna v kategoriích - Change in categories		
• Osobní - Cars + Malá užitková - LCVs	111 763	7 252	133 585	10 224	-205	8 077
podíl - share	99,52%	99,36%	99,65%	10,07%	-2,75%	6,44%
• Nákladní - CVs (kat. N2 + N3)	48	6	48	0	-1	6
podíl - share	0,04%	0,08%	0,04%	0,00%	-14,29%	14,29%
• Autobusy - Buses (kat. M2 + M3)	284	37	224	16	-7	74
podíl - share	0,25%	0,51%	0,17%	5,97%	-15,91%	49,33%
• Motocykly - Motorcycles (kat. L)	204	4	200	143	0	143
podíl - share	0,18%	0,05%	0,15%	234,43%	0,00%	250,88%
<b>CELKEM:</b>	<b>100,00%</b>	<b>100,00%</b>	<b>100,00%</b>	<b>10 383</b>	<b>-213</b>	<b>8 300</b>
	112 299	7 299	134 057	101 916	7 512	125 757

**Meziroční nárůsty (-poklesy) 2016 / 2015**

Increase (- decrease) 2016 / 2015

**MOTOROVÁ VOZIDLA CELKEM - MOTOR VEHICLES TOTAL**



## Přehled o výrobě a odbytu přípojných vozidel domácích značek

### Survey of Trailers + Semitrailers Production and Allocation - Domestic Makes

ČESKÁ REPUBLIKA CZECH REPUBLIC	za leden až prosinec 2015 From January to December 2015			za leden až prosinec 2014 From January to December 2014		
	VÝROBA v ČR PRODUCTION	TUZ. PRODEJ SALES LOC. *1/	EXPORT EXPORTS	VÝROBA PRODUCTION	TUZ. PRODEJ SALES LOC. *1/	EXPORT EXPORTS
ZNAČKA (výrobce) MAKE (Producer)						
<b>Přívěsy - Trailers (kat.-cat. O3, O4)</b>						
PANAV (PANAV, a.s.)	377	346	31	346	277	47
SCHWARZMÜLLER (SCHWARZMÜLLER s.r.o.)	466	122	398	548	90	401
<b>CELKEM-TOTAL</b>	<b>843</b>	<b>468</b>	<b>429</b>	<b>894</b>	<b>367</b>	<b>448</b>
<b>Návěsy - Semitrailers (kat.-cat. O3, O4)</b>						
PANAV (PANAV, a.s.)	97	79	20	139	120	25
SCHWARZMÜLLER (SCHWARZMÜLLER s.r.o.)	850	557	716	600	561	520
<b>CELKEM-TOTAL</b>	<b>947</b>	<b>636</b>	<b>736</b>	<b>739</b>	<b>681</b>	<b>545</b>
	1 790	1 104	1 165	1 633	1 048	993
<b>Přívěsy - Trailers (kat.-cat. O1, O2)</b>						
AGADOS (AGADOS, spol. s r.o.)	21 668	13 954	7 668	23 949	13 331	10 347
<b>CELKEM-TOTAL (kat. O1 - O4)</b>	<b>23 458</b>	<b>15 058</b>	<b>8 833</b>	<b>25 582</b>	<b>14 379</b>	<b>11 340</b>

\*1/ Jedná se o výrobci vykázané domácí prodeje (rozdíl oproti prvním registracím).

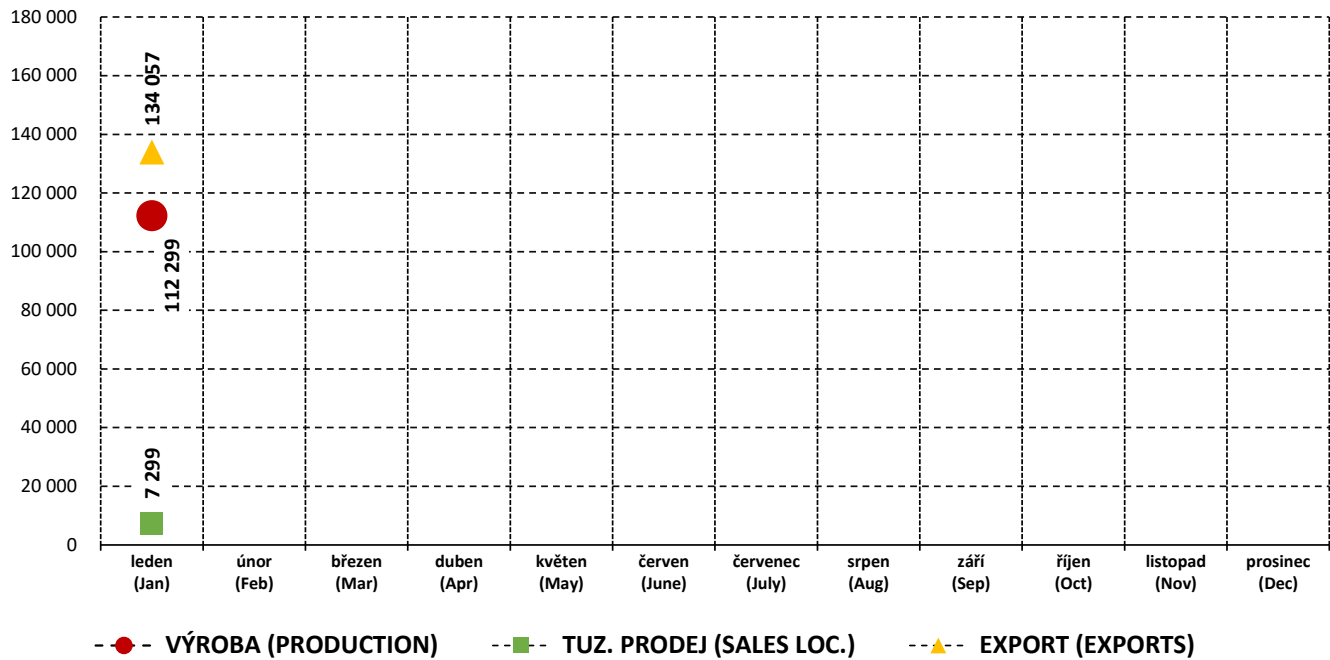
Zdroj: údaje jednotlivých firem

Source: data of individual companies

ČESKÁ REPUBLIKA CZECH REPUBLIC	za leden až prosinec 2015 From January to December 2015			Nárůst (- pokles) 2016 / 2015 Increase (- decrease) 2016 / 2015		
	VÝROBA v ČR PRODUCTION	TUZ. PRODEJ SALES LOC. *1/	EXPORT EXPORTS	VÝROBA PRODUCTION	TUZ. PRODEJ SALES LOC. *1/	EXPORT EXPORTS
<b>CELKOVÝ POČET PŘÍPOJNÝCH VOZIDEL TRAILERS + SEMITRAILERS TOTAL</b>	<b>23 458</b>	<b>15 058</b>	<b>8 833</b>	<b>-8,30%</b>	<b>4,72%</b>	<b>-22,11%</b>
<b>Z toho - of which:</b>	Podíl z celkového počtu - The share of total			Změna v kategoriích - Change in categories		
- Přívěsy - Trailers (kat.-cat. O1, O2)	92,37%	92,67%	86,81%	-9,52%	4,67%	-25,89%
- Přívěsy - Trailers (kat.-cat. O3, O4)	3,59%	3,11%	4,86%	-5,70%	27,52%	-4,24%
- Návěsy - Semitrailers (kat.-cat. O3, O4)	4,04%	4,22%	8,33%	28,15%	-6,61%	35,05%
	100,00%	100,00%	100,00%			

ČESKÁ REPUBLIKA CZECH REPUBLIC	za leden až prosinec 2015 From January to December 2015			Nárůst (- pokles) 2016 / 2015 Increase (- decrease) 2016 / 2015		
	VÝROBA v ČR PRODUCTION	TUZ. PRODEJ SALES LOC. *1/	EXPORT EXPORTS	VÝROBA PRODUCTION	TUZ. PRODEJ SALES LOC. *1/	EXPORT EXPORTS
<b>CELKOVÝ POČET SILNIČNÍCH VOZIDEL ROAD VEHICLES TOTAL</b>	<b>135 757</b>	<b>22 357</b>	<b>142 890</b>	<b>6,48%</b>	<b>2,13%</b>	<b>4,23%</b>
	135 757	22 357	142 890	127 498	21 891	137 097

**Výroba, tuzemský prodej a export - měsíčně, 2016**  
**Production, Sales Local, Exports - Monthly, 2016**  
**MOTOROVÁ VOZIDLA CELKEM - MOTOR VEHICLES TOTAL**



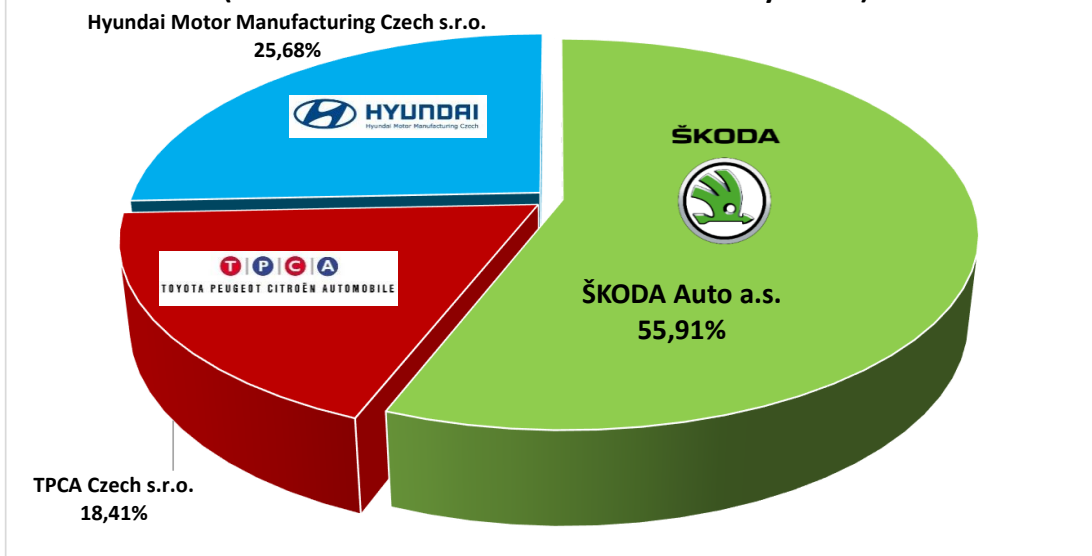
změna za 1. - 1. měsíc 2016 / 2015					
Change from January to January 2016 / 2015					
VÝROBA v ČR PRODUCTION		TUZ. PRODEJ SALES LOC. *1/		EXPORT EXPORTS	
<b>nárůst (- pokles) Increase (- decrease) 2016 / 2015</b>					
12,41%	6 899	2,06%	130	5,47%	4 417
2,62%	525	-28,57%	-10	2,67%	535
10,81%	2 800	-29,23%	-325	12,61%	3 125
	0		0		0
<b>10,07%</b>	<b>10 224</b>	<b>-2,75%</b>	<b>-205</b>	<b>6,44%</b>	<b>8 077</b>
ŠKODA (ŠKODA Auto a.a.s.) *2/					
TOYOTA, PEUGEOT, CITRÖEN (					
HYUNDAI (HMMC-Hyundai Motor					
ZEBRA (ZEBRA Group s.r.o.)					
CELKEM - TOTAL					
<b>nárůst (- pokles) Increase (- decrease) 2016 / 2015</b>					
0,00%	0	-14,29%	-1	14,29%	6
0,00%	0	-14,29%	-1	14,29%	6
TATRA (Tatra Trucks a.s.)					
CELKEM - TOTAL					
<b>nárůst (- pokles) Increase (- decrease) 2016 / 2015</b>					
8,68%	19	-69,23%	-9	59,85%	79
-6,67%	-3	7,41%	2	-27,78%	-5
0,00%	0	0,00%	0		0
5,97%	16	-15,91%	-7	49,33%	74
IVECO BUS (Iveco Czech Republ					
SOR (SOR Libchavy spol. s r.o.)					
ostatní výrobci					
CELKEM - TOTAL					
<b>nárůst (- pokles) Increase (- decrease) 2016 / 2015</b>					
	0		0		0
JAWA (JAWA Moto spol. s r.o.)					
<b>nárůst (- pokles) Increase (- decrease) 2016 / 2015</b>					
234,43%	143	0,00%	0	250,88%	143
JAWA (JAWA Moto spol. s r.o.)					
MTC celkem - Motorcycles Total					

Zdroj: Údaje jednotlivých firem  
Source: Data from individual companies

## Podíly výrobců na celkové produkci v ČR 2016

Production - Manufacturers share 2016

(osobní - Cars + lehké užitkové automobily - LCVs)



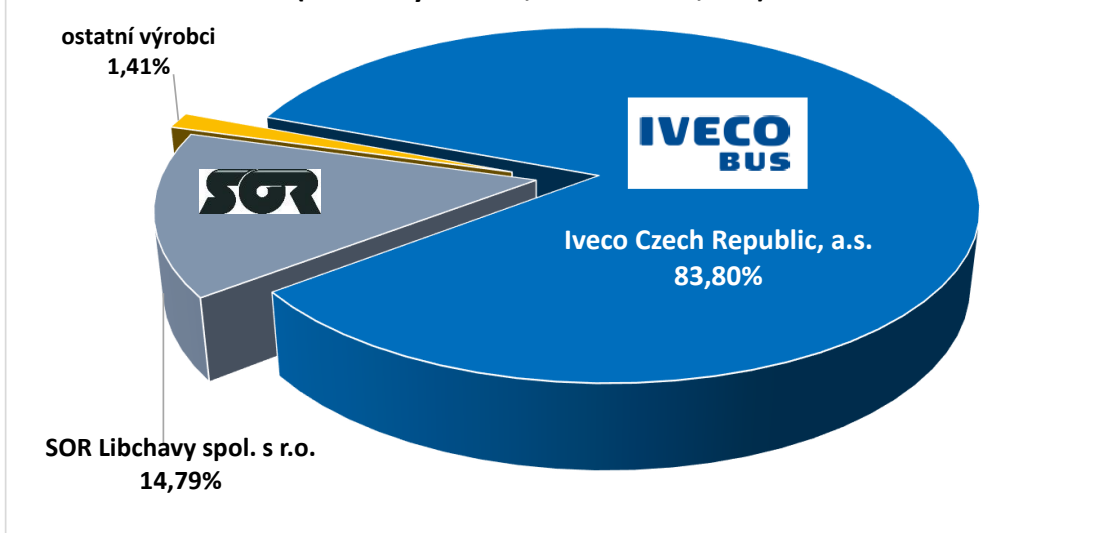
za leden(Jan)

100 % = 111 763 ks

## Podíly výrobců na celkové produkci v ČR 2016

Production - Manufacturers share 2016

(autobusy - Buses, kat.-cat. M2, M3)



za leden(Jan)

100 % = 284 ks

**Údaje za přípojná vozidla se zpracovávají pouze čtvrtletně.**

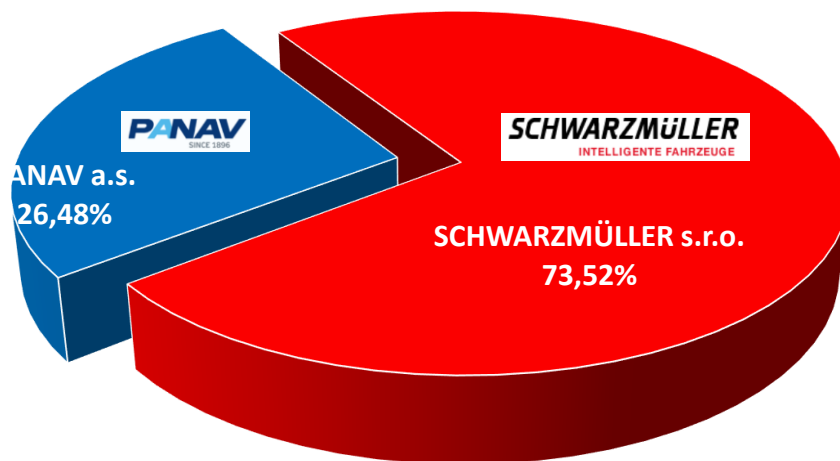
Data for trailers and semitrailers are treated only quarterly.

změna za 1. - 12. měsíc 2015 / 2014					
Change from January to December 2015 / 2014					
VÝROBA v ČR PRODUCTION		TUZ. PRODEJ SALES LOC.		EXPORT EXPORTS	
nárůst (- pokles) Increase (- decrease) 2015 / 2014					
8,96%	31	24,91%	69	-34,04%	-16
-14,96%	-82	35,56%	32	-0,75%	-3
-5,70%	-51	27,52%	101	-4,24%	-19
PANAV (PANAV, a.s.)					
SCHWARZMÜLLER (SCHWARZMÜLLER s.r.o.)					
CELKEM-TOTAL					
nárůst (- pokles) Increase (- decrease) 2015 / 2014					
-30,22%	-42	-34,17%	-41	-20,00%	-5
41,67%	250	-0,71%	-4	37,69%	196
28,15%	208	-6,61%	-45	35,05%	191
9,61%	157	5,34%	56	17,32%	172
nárůst (- pokles) Increase (- decrease) 2015 / 2014					
-9,52%	-2 281	4,67%	623	-25,89%	-2 679
AGADOS (AGADOS, spol. s r.o.)					
-8,30%	-2 124	4,72%	679	-22,11%	-2 507
CELKEM-TOTAL (kat. O1 - O4) **					

**Podíly výrobců na celkové produkci v ČR - rok 2015**

Production - Manufacturers share

(přípojná - Trailers and Semitrailers; kat.-cat. O3 + O4)



za celý rok (Jan to Dec)

100 % =

1 790 ks

**Výroba, tuzemský prodej a export - čtvrtletně, 2015**  
**Production, Sales Local, Exports - quarterly, 2015**  
**PŘÍPOJNÁ VOZ. CELKEM - TRAILERS AND SEMITRAILERS TOTAL**

