

Přehled o výrobě a odbytu motorových vozidel domácích značek

Survey of Motor Vehicles Production and Allocation - Domestic Makes

ČESKÁ REPUBLIKA CZECH REPUBLIC	za leden 2019 January 2019			za leden 2018 January 2018			změna za 1. měsíc 2019 / 2018 Change in January 2019 / 2018					
	VÝROBA v ČR PRODUCTION	TUZ. PRODEJ SALES LOC. '11	EXPORT EXPORTS	VÝROBA v ČR PRODUCTION	TUZ. PRODEJ SALES LOC. '11	EXPORT EXPORTS	VÝROBA v ČR PRODUCTION	TUZ. PRODEJ SALES LOC. '11	EXPORT EXPORTS			
Osobní - Cars (kat.-cat. M1) + Lehká užitková - LCVs (kat.-cat. N1)												
ŠKODA (SKODA Auto a.s.) '12/ '15	74 866	6 936	68 265	80 564	8 633	72 235	-7,07%	-5 696	-19,66%	-1 697	-5,50%	-3 970
TOYOTA, PEUGEOT, CITROËN (TPCA Czech s.r.o.) '13/ '14	20 319	75	20 244	19 694	64	19 630	3,17%	625	17,19%	11	3,13%	614
HYUNDAI (HMMC - Hyundai Motor Manuf. Czech s.r.o.) '13/ '14	20 100	982	19 118	30 000	1 045	28 955	-33,00%	-9 900	-6,03%	-63	-33,97%	-9 837
ZEBRA (ZEBRA Group s.r.o.)	0	0	0	0	0	0	0	0	0	0	0	0
CELKEM - TOTAL	115 285	7 993	107 627	130 258	9 742	120 820	-11,49%	-14 973	-17,95%	-1 749	-10,92%	-13 193
Nákladní - CVs (kat.-cat. N2, N3)												
AVIA (AVIA Motors s.r.o.) '16/ '17				0	0	0	0	0	0	0	0	0
TATRA (Tatra Trucks a.s.) '17/ '17				29	12	20	-100,00%	-29	-100,00%	-12	-100,00%	-20
CELKEM - TOTAL				29	12	20	-100,00%	-29	-100,00%	-12	-100,00%	-20
Autobusy - Buses (kat.-cat. M2, M3)												
IVECO BUS (Iveco Czech Republic, a.s.)	334	13	266	266	3	193	25,56%	68	333,33%	10	37,82%	73
SOR (SOR Libčavský spol. s r.o.)	14	4	10	20	17	3	-30,00%	-6	-76,47%	-13	233,33%	7
..... '14 (KMH motor CENTRUM Opava)	2	2	0	2	2	0	0,00%	0	0,00%	0	0	0
CELKEM - TOTAL	350	19	276	288	22	196	21,53%	62	-13,64%	-3	40,82%	80
Motorocykly (MTC) přes 50 cm³ - Motorcycles over 50 cm (kat.-cat. L)												
JAWA (JAWA Moto spol. s r.o.)	182	8	174	13	11	2	1300,00%	169	-27,27%	-3	8600,00%	172
MTC celkem - Motorcycles Total	182	8	174	13	11	2	1300,00%	169	-27,27%	-3	8600,00%	172

'1/ Jedná se o výrobu vykázané domácí prodeje (rozdíly oproti prvním registracím).

'2/ Export - od roku 2017 je uváděn pouze export vozidel vyrobených v ČR.

'3/ TPCA Czech - ÚDAJE O EXPORTU = VÝROBA - TUZ. PRODEJ (zde první registrace Toyota Aygo, Citroën C1 a Peugeot 108 v ČR).

HMMC - ÚDAJE O EXPORTU = VÝROBA - TUZ. PRODEJ (zde první registrace vozidel Hyundai i30, Hyundai ix20 a Hyundai ix35/Tucson v ČR).

'4/ Jedná se o autobusy vyrobené v ČR na podvozcích různých značek.

'5/ Od 1. 1. 2016 se počet vyrobených vozů Škoda Auto uvádí bez montážních celků (CKD).

'6/ Data společnosti AVIA Motors s.r.o. nebyla poskytnuta

'7/ Data společnosti Tatra Trucks a.s. nebyla poskytnuta

Zdroj: Údaje jednotlivých firem

Source: Data from individual companies

Zdroj: Údaje jednotlivých firem

Source: Data from individual companies

Souhrnné údaje za jednotlivé základní kategorie motorových vozidel


Summary data for each of the basic categories of vehicles

ČESKÁ REPUBLIKA CZECH REPUBLIC	za leden 2019 January 2019			Nárůst (- pokles) 2019 / 2018 Increase (- decrease) 2019 / 2018		
	VÝROBA v ČR PRODUCTION	TUZ. PRODEJ SALES LOC. '11	EXPORT EXPORTS	VÝROBA v ČR PRODUCTION	TUZ. PRODEJ SALES LOC. '11	EXPORT EXPORTS
CELKOVÝ POČET MOTOROVÝCH VOZIDEL (MOTOR VEHICLES TOTAL)	115 817	8 020	108 077	-11,31%	-18,05%	-10,71%
Z toho - of which:						
Z celkového počtu - Of total						
Změna v kategoriích - Change in categories						
• Osobní - Cars + Malá užitková - LCVs	115 285	7 993	107 627	-14 973	-1 749	-13 193
podíl - share	99,54%	99,66%	99,58%	-11,49%	-17,95%	-10,92%
• Nákladní - CVs (kat.-cat. N2 + N3)	0	0	0	-29	-12	-20
podíl - share	0,00%	0,00%	0,00%	-100,00%	-100,00%	-100,00%
• Autobusy - Buses (kat.-cat. M2 + M3)	350	19	276	62	-3	80
podíl - share	0,30%	0,24%	0,26%	21,53%	-13,64%	40,82%
• Motorocykly - Motorcycles (kat.-cat. L)	182	8	174	169	-3	172
podíl - share	0,16%	0,10%	0,16%	1300,00%	-27,27%	8600,00%
CELKEM:	100,00%	100,00%	100,00%	1300,00%	-27,27%	8600,00%
	115 817	8 020	108 077	130 588	9 787	121 038

Meziroční nárůsty (-poklesy) 2019 / 2018

Increase (- decrease) 2019 / 2018

MOTOROVÁ VOZIDLA CELKEM - MOTOR VEHICLES TOTAL




za leden (Jan) za leden - za 1. čtvrtletí (Jan to Feb) za leden - duben (Jan to Apr) za leden - květen (Jan to May) za leden - za 1. pololetí (Jan to June) za leden - červenec (Jan to July) za leden - srpen (Jan to Aug) za leden - září (Jan to Sep) za leden - říjen (Jan to Oct) za leden - listopad (Jan to Nov) za celý rok (Jan to Dec)

● - VÝROBA (PRODUCTION) ■ - TUZ. PRODEJ (SALES LOC.) ▲ - EXPORT (EXPORTS)

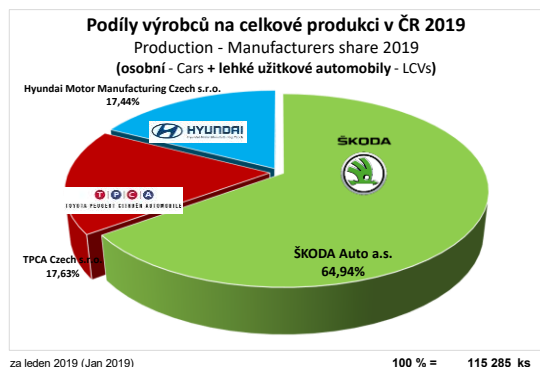
Výroba, tuzemský prodej a export - měsíčně, 2019

Production, Sales Local, Exports - Monthly, 2019

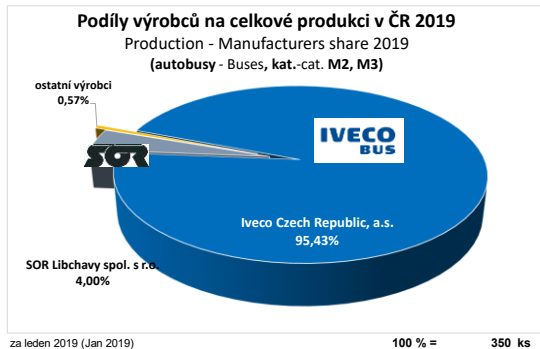
MOTOROVÁ VOZIDLA CELKEM - MOTOR VEHICLES TOTAL



● - VÝROBA (PRODUCTION) ■ - TUZ. PRODEJ (SALES LOC.) ▲ - EXPORT (EXPORTS)



za leden 2019 (Jan 2019) 100% = 115 285 ks



za leden 2019 (Jan 2019) 100% = 350 ks