

Přehled o výrobě motorových vozidel domácích značek ^{-1/}
Survey of Motor Vehicles Production - Domestic Makes

ČESKÁ REPUBLIKA CZECH REPUBLIC	za leden 2020 January 2020	za leden 2019 January 2019
ZNAČKA (výrobce) MAKE (Manufacturer)	VÝROBA v ČR PRODUCTION	VÝROBA v ČR PRODUCTION
Osobní - Cars (kat.-cat. M1) + Lehká užitková - LCVs (kat.-cat. N1)		
ŠKODA (ŠKODA Auto a.s.) ^{1/2}	76 250	74 866
TOYOTA, PEUGEOT, CITROËN (TPCA Czech s.r.o.)	21 125	20 319
HYUNDAI (HMMC - Hyundai Motor Manuf. Czech s.r.o.)	21 100	20 100
CELKEM - TOTAL	118 475	115 285
Autobusy - Buses (kat.-cat. M2, M3)		
IVECO BUS (Iveco Czech Republic, a.s.)	356	334
SOR (SOR Libchavy spol. s r.o.)	18	14
KHMC (KH motor CENTRUM Opava) ^{3/}	2	2
CELKEM - TOTAL	376	350
Motorcykly (MTC) do 50 cm³ - Motorcycles under 50 ccm (kat.-cat. L)		
JAWA (JAWA Moto spol. s r.o.)	0	0
Motorcykly (MTC) přes 50 cm³ - Motorcycles over 50 ccm (kat.-cat. L)		
JAWA (JAWA Moto spol. s r.o.)	21	182
MTC celkem - Motorcycles Total	21	182

^{1/} Od 1. 1. 2020 data výroby publikována měsíčně, data prodeje a exportu publikována kvartálně
^{2/} Od 1. 1. 2016 se počet vyrobených vozů Škoda Auto uvádí bez montážních celků (CKD).
^{3/} Jedná se o autobusy vyrobené v ČR na podvozích různých značek.
^{4/} Data společnosti AVIA Motors s.r.o. nebyla poskytnuta
^{5/} Data společnosti Tatra Trucks a.s. nebyly poskytnuta


změna za 1.měsíc 2020 / 2019 Change in January 2020 / 2019	
VÝROBA v ČR PRODUCTION	
nárůst (- pokles)	Increase (- decrease) 2020 / 2019
1,85%	1 384
3,97%	806
4,98%	1 000
2,77%	3 190
nárůst (- pokles)	Increase (- decrease) 2020 / 2019
6,59%	22
28,57%	4
0,00%	0
7,43%	26
nárůst (- pokles)	Increase (- decrease) 2020 / 2019
	0
nárůst (- pokles)	Increase (- decrease) 2020 / 2019
-88,46%	-161
-88,46%	-161

ŠKODA (ŠKODA Auto a.s.) ^{1/2}
TOYOTA, PEUGEOT, CITROËN (TPCA Czech s.r.o.)
HYUNDAI (HMMC - Hyundai Motor Manuf. Czech s.r.o.)
CELKEM - TOTAL
IVECO BUS (Iveco Czech Republic, a.s.)
SOR (SOR Libchavy spol. s r.o.)
ostatní výrobci
CELKEM - TOTAL
JAWA (JAWA Moto spol. s r.o.)
JAWA (JAWA Moto spol. s r.o.)
MTC celkem - Motorcycles Total

Souhrnné údaje za jednotlivé základní kategorie motorových vozidel
Summary data for each of the basic categories of vehicles

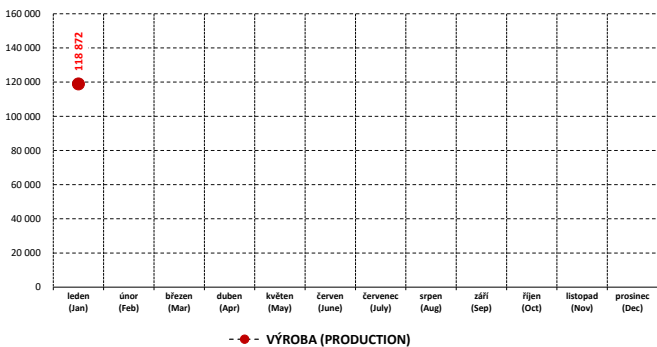
ČESKÁ REPUBLIKA CZECH REPUBLIC	za leden 2020 January 2020	Nárůst (- pokles) 2019 / 2018 Increase (- decrease) 2019 / 2018
CELKOVÝ POČET MOTOROVÝCH VOZIDEL (MOTOR VEHICLES TOTAL)	VÝROBA v ČR PRODUCTION	VÝROBA v ČR PRODUCTION
	118 872	2,64%
z toho - of which:		
Z celkového počtu - Of total		
Změna v kategoriích - Change in categories		
+ Osobní - Cars + Malá užitková - LCVs	118 475	3 190
podíl - share	99,67%	2,77%
+ Autobusy - Buses (kat.-cat. M2 + M3)	376	26
podíl - share	0,32%	7,43%
+ Motorcykly - Motorcycles (kat.-cat. L)	21	-161
podíl - share	0,02%	-88,46%
CELKEM:	100,00%	3 055

Měziroční nárůsty (-poklesy) 2020 / 2019
Increase (- decrease) 2020 / 2019
MOTOROVÁ VOZIDLA CELKEM - MOTOR VEHICLES TOTAL

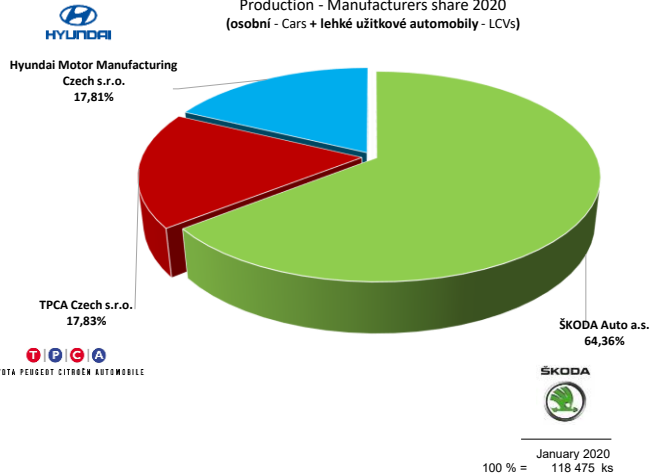


za leden (Jan) za leden - únor (Jan to Feb) za 1. čtvrtletí (Jan to March) za leden - duben (Jan to April) za leden - květen (Jan to May) za leden - červen (Jan to June) za leden - červenec (Jan to July) za leden - srpen (Jan to Aug) za leden - září (Jan to Sep) za leden - říjen (Jan to Oct) za leden - listopad (Jan to Nov) za celý rok (Jan to Dec)

Výroba - měsíčně, 2020
Production - Monthly, 2020
MOTOROVÁ VOZIDLA CELKEM - MOTOR VEHICLES TOTAL



Podíly výrobců na celkové produkci v ČR 2020
Production - Manufacturers share 2020
(osobní - Cars + lehké užitkové automobily - LCVs)



Podíly výrobců na celkové produkci v ČR 2020
Production - Manufacturers share 2020
(autobusy - Buses, kat.-cat. M2, M3)

