

## Přehled o výrobě a odbytu motorových vozidel domácích značek

### Survey of Motor Vehicles Production and Allocation - Domestic Makes

ČESKÁ REPUBLIKA CZECH REPUBLIC	za leden - únor 2016 From January to February 2016			za leden - únor 2015 From January to February 2015		
	VÝROBA v ČR PRODUCTION	TUZ. PRODEJ SALES LOC. *1/	EXPORT EXPORTS	VÝROBA v ČR PRODUCTION	TUZ. PRODEJ SALES LOC. *1/	EXPORT EXPORTS
ZNAČKA (výrobce) MAKE (Producer)						
<b>Osobní - Cars (kat.-cat. M1) + Malá užitková - LCVs / car derived (kat.-cat. N1)</b>						
ŠKODA (ŠKODA Auto a.a.s.) *2/ *5/	129 847	13 947	156 386	114 860	12 920	150 126
TOYOTA, PEUGEOT, CITRŮEN (TPCA Czech s.r.o.) *3/	40 987	46	40 941	41 403	72	41 331
HYUNDAI (HMMC-Hyundai Motor Manuf. Czech s.r.o.) *3/	59 800	1 839	57 961	52 050	2 163	49 887
ZEBRA (ZEBRA Group s.r.o.)	0	0	0	0	0	0
<b>CELKEM - TOTAL</b>	<b>230 634</b>	<b>15 832</b>	<b>255 288</b>	<b>208 313</b>	<b>15 155</b>	<b>241 344</b>
<b>Nákladní - CVs (kat.-cat. N2, N3)</b>						
TATRA (Tatra Trucks a.s.)	123	33	102	133	21	81
<b>CELKEM - TOTAL</b>	<b>123</b>	<b>33</b>	<b>102</b>	<b>133</b>	<b>21</b>	<b>81</b>
<b>Autobusy - Buses (kat.-cat. M2, M3)</b>						
IVECO BUS (Iveco Czech Republic, a.s.)	571	21	530	520	22	340
SOR (SOR Libchavy spol. s r.o.)	58	38	20	93	54	39
..... *4/ (KH motor CENTRUM Opava)	6	6	0	6	6	0
<b>CELKEM - TOTAL</b>	<b>635</b>	<b>65</b>	<b>550</b>	<b>619</b>	<b>82</b>	<b>379</b>
<b>Motocykly (MTC) do 50 ccm - Motorcycles under 50 ccm (kat.-cat. L)</b>						
JAWA (JAWA Moto spol. s r.o.)	1	1	0	2	2	0
<b>Motocykly (MTC) přes 50 ccm - Motorcycles over 50 ccm (kat.-cat. L)</b>						
JAWA (JAWA Moto spol. s r.o.)	455	8	447	127	15	112
<b>MTC celkem - Motorcycles Total</b>	<b>456</b>	<b>9</b>	<b>447</b>	<b>129</b>	<b>17</b>	<b>112</b>

\*1/ Jedná se o výrobci vykázané domácí prodeje (rozdíl oproti prvním registracím).

\*2/ Export - celosvětový prodej vozidel (bez ČR); zahrnuje i prodej vozidel vyrobených v zahraničí,  
Výroba - jen tuzemské závody Mladá Boleslav a Kvasiny

\*3/ TPCA Czech - ÚDAJE O EXPORTU = VÝROBA - TUZ. PRODEJ (zde první registrace Toyota Aygo, Citroen C1 a Peugeot 107 v ČR)

HMMC - ÚDAJE O EXPORTU = VÝROBA - TUZ. PRODEJ (zde první registrace vozidel Hyundai i30, Hyundai ix20 a Hyundai ix35 v ČR)

\*4/ Jedná se o autobusy vyrobené v ČR na podvozcích různých značek

\*5/ Od 1. 1. 2016 se počet vyrobených vozů Škoda Auto uvádí bez montážních celků (CKD)

Zdroj: Údaje jednotlivých firem

Source: Data from individual companies


**Souhrnné údaje za jednotlivé základní kategorie motorových vozidel**  
Summary data for each of the basic categories of vehicles

ČESKÁ REPUBLIKA CZECH REPUBLIC CELKOVÝ POČET MOTOROVÝCH VOZIDEL (MOTOR VEHICLES TOTAL)	za leden - únor 2016 From January to February 2016			Nárůst (- pokles) 2016 / 2015 Increase (- decrease) 2016 / 2015		
	VÝROBA v ČR PRODUCTION	TUZ. PRODEJ SALES LOC. *1/	EXPORT EXPORTS	VÝROBA v ČR PRODUCTION	TUZ. PRODEJ SALES LOC. *1/	EXPORT EXPORTS
	231 848	15 939	256 387	10,83%	4,35%	5,98%
<b>z toho - of which:</b>	Z celkového počtu - Of total			Změna v kategoriích - Change in categories		
• Osobní - Cars + Malá užitková - LCVs	230 634	15 832	255 288	22 321	677	13 944
podíl - share	99,48%	99,33%	99,57%	10,72%	4,47%	5,78%
• Nákladní - CVs (kat. N2 + N3)	123	33	102	-10	12	21
podíl - share	0,05%	0,21%	0,04%	-7,52%	57,14%	25,93%
• Autobusy - Buses (kat. M2 + M3)	635	65	550	16	-17	171
podíl - share	0,27%	0,41%	0,21%	2,58%	-20,73%	45,12%
• Motocykly - Motorcycles (kat. L)	456	9	447	327	-8	335
podíl - share	0,20%	0,06%	0,17%	253,49%	-47,06%	299,11%
<b>CELKEM:</b>	<b>100,00%</b>	<b>100,00%</b>	<b>100,00%</b>	<b>22 654</b>	<b>664</b>	<b>14 471</b>
	231 848	15 939	256 387	209 194	15 275	241 916

**Meziroční nárůsty (-poklesy) 2016 / 2015**

Increase (- decrease) 2016 / 2015

**MOTOROVÁ VOZIDLA CELKEM - MOTOR VEHICLES TOTAL**



## Přehled o výrobě a odbytu přípojných vozidel domácích značek

### Survey of Trailers + Semitrailers Production and Allocation - Domestic Makes

ČESKÁ REPUBLIKA CZECH REPUBLIC	za leden až prosinec 2015 From January to December 2015			za leden až prosinec 2014 From January to December 2014		
	VÝROBA v ČR PRODUCTION	TUZ. PRODEJ SALES LOC. *1/	EXPORT EXPORTS	VÝROBA PRODUCTION	TUZ. PRODEJ SALES LOC. *1/	EXPORT EXPORTS
ZNAČKA (výrobce) MAKE (Producer)						
<b>Přívěsy - Trailers (kat.-cat. O3, O4)</b>						
PANAV (PANAV, a.s.)	377	346	31	346	277	47
SCHWARZMÜLLER (SCHWARZMÜLLER s.r.o.)	466	122	398	548	90	401
<b>CELKEM-TOTAL</b>	<b>843</b>	<b>468</b>	<b>429</b>	<b>894</b>	<b>367</b>	<b>448</b>
<b>Návěsy - Semitrailers (kat.-cat. O3, O4)</b>						
PANAV (PANAV, a.s.)	97	79	20	139	120	25
SCHWARZMÜLLER (SCHWARZMÜLLER s.r.o.)	850	557	716	600	561	520
<b>CELKEM-TOTAL</b>	<b>947</b>	<b>636</b>	<b>736</b>	<b>739</b>	<b>681</b>	<b>545</b>
	1 790	1 104	1 165	1 633	1 048	993
<b>Přívěsy - Trailers (kat.-cat. O1, O2)</b>						
AGADOS (AGADOS, spol. s r.o.)	21 668	13 954	7 668	23 949	13 331	10 347
<b>CELKEM-TOTAL (kat. O1 - O4)</b>	<b>23 458</b>	<b>15 058</b>	<b>8 833</b>	<b>25 582</b>	<b>14 379</b>	<b>11 340</b>

\*1/ Jedná se o výrobci vykázané domácí prodeje (rozdíl oproti prvním registracím).

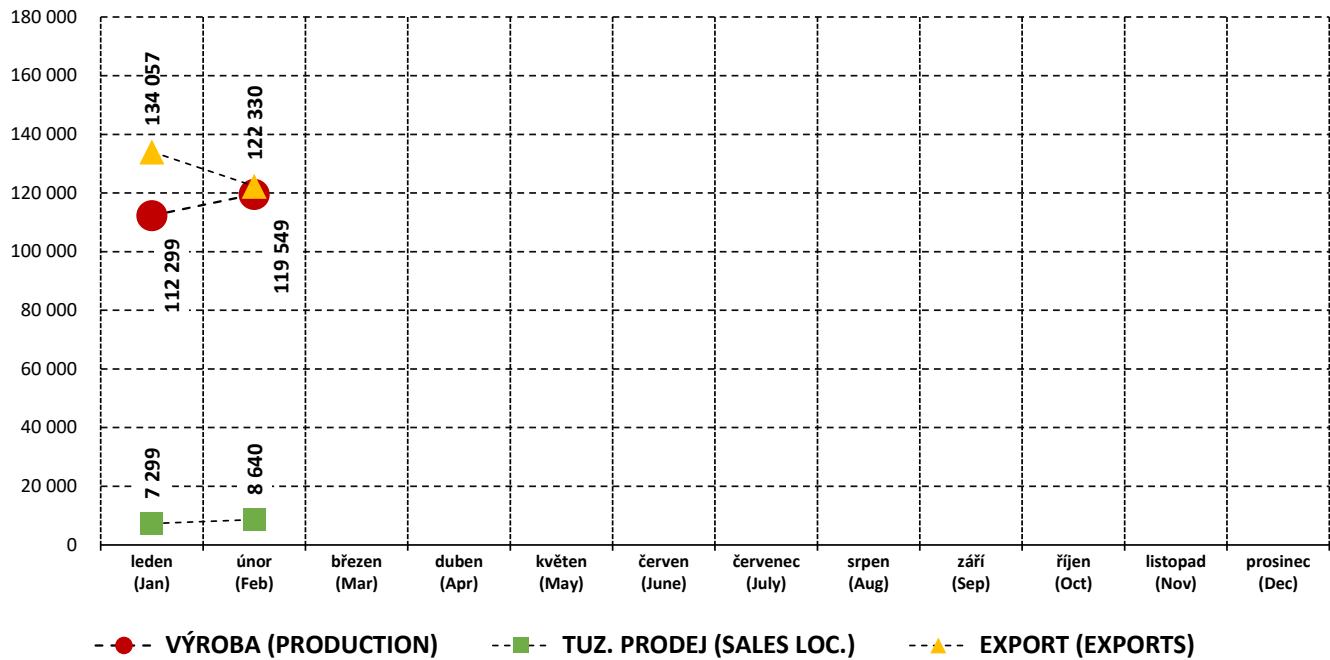
Zdroj: údaje jednotlivých firem

Source: data of individual companies

ČESKÁ REPUBLIKA CZECH REPUBLIC	za leden až prosinec 2015 From January to December 2015			Nárůst (- pokles) 2016 / 2015 Increase (- decrease) 2016 / 2015		
	VÝROBA v ČR PRODUCTION	TUZ. PRODEJ SALES LOC. *1/	EXPORT EXPORTS	VÝROBA PRODUCTION	TUZ. PRODEJ SALES LOC. *1/	EXPORT EXPORTS
<b>CELKOVÝ POČET PŘÍPOJNÝCH VOZIDEL TRAILERS + SEMITRAILERS TOTAL</b>	<b>23 458</b>	<b>15 058</b>	<b>8 833</b>	<b>-8,30%</b>	<b>4,72%</b>	<b>-22,11%</b>
<b>Z toho - of which:</b>	Podíl z celkového počtu - The share of total			Změna v kategoriích - Change in categories		
- Přívěsy - Trailers (kat.-cat. O1, O2)	92,37%	92,67%	86,81%	-9,52%	4,67%	-25,89%
- Přívěsy - Trailers (kat.-cat. O3, O4)	3,59%	3,11%	4,86%	-5,70%	27,52%	-4,24%
- Návěsy - Semitrailers (kat.-cat. O3, O4)	4,04%	4,22%	8,33%	28,15%	-6,61%	35,05%
	100,00%	100,00%	100,00%			

ČESKÁ REPUBLIKA CZECH REPUBLIC	za leden až prosinec 2015 From January to December 2015			Nárůst (- pokles) 2016 / 2015 Increase (- decrease) 2016 / 2015		
	VÝROBA v ČR PRODUCTION	TUZ. PRODEJ SALES LOC. *1/	EXPORT EXPORTS	VÝROBA PRODUCTION	TUZ. PRODEJ SALES LOC. *1/	EXPORT EXPORTS
<b>CELKOVÝ POČET SILNIČNÍCH VOZIDEL ROAD VEHICLES TOTAL</b>	<b>255 306</b>	<b>30 997</b>	<b>265 220</b>	<b>8,74%</b>	<b>4,53%</b>	<b>4,72%</b>
	255 306	30 997	265 220	234 776	29 654	253 256

**Výroba, tuzemský prodej a export - měsíčně, 2016**  
**Production, Sales Local, Exports - Monthly, 2016**  
**MOTOROVÁ VOZIDLA CELKEM - MOTOR VEHICLES TOTAL**




změna za 1. - 2. měsíc 2016 / 2015					
Change from January to February 2016 / 2015					
VÝROBA v ČR PRODUCTION		TUZ. PRODEJ SALES LOC. *1/		EXPORT EXPORTS	
<b>nárůst (- pokles) Increase (- decrease) 2016 / 2015</b>					
13,05%	14 987	7,95%	1 027	4,17%	6 260
-1,00%	-416	-36,11%	-26	-0,94%	-390
14,89%	7 750	-14,98%	-324	16,18%	8 074
	0		0		0
<b>10,72%</b>	<b>22 321</b>	<b>4,47%</b>	<b>677</b>	<b>5,78%</b>	<b>13 944</b>
SKODA (ŠKODA Auto a.a.s.) *2/					
TOYOTA, PEUGEOT, CITRÖEN (					
HYUNDAI (HMMC-Hyundai Motor					
ZEBRA (ZEBRA Group s.r.o.)					
CELKEM - TOTAL					
<b>nárůst (- pokles) Increase (- decrease) 2016 / 2015</b>					
-7,52%	-10	57,14%	12	25,93%	21
-7,52%	-10	57,14%	12	25,93%	21
TATRA (Tatra Trucks a.s.)					
CELKEM - TOTAL					
<b>nárůst (- pokles) Increase (- decrease) 2016 / 2015</b>					
9,81%	51	-4,55%	-1	55,88%	190
-37,63%	-35	-29,63%	-16	-48,72%	-19
0,00%	0	0,00%	0		0
2,58%	16	-20,73%	-17	45,12%	171
IVECO BUS (Iveco Czech Republ					
SOR (SOR Libchavy spol. s r.o.)					
ostatní výrobci					
CELKEM - TOTAL					
<b>nárůst (- pokles) Increase (- decrease) 2016 / 2015</b>					
-50,00%	-1	-50,00%	-1		0
JAWA (JAWA Moto spol. s r.o.)					
<b>nárůst (- pokles) Increase (- decrease) 2016 / 2015</b>					
258,27%	328	-46,67%	-7	299,11%	335
JAWA (JAWA Moto spol. s r.o.)					
253,49%	327	-47,06%	-8	299,11%	335
MTC celkem - Motorcycles Total					

Zdroj: Údaje jednotlivých firem  
Source: Data from individual companies

## Podíly výrobců na celkové produkci v ČR 2016

Production - Manufacturers share 2016

(osobní - Cars + lehké užitkové automobily - LCVs)



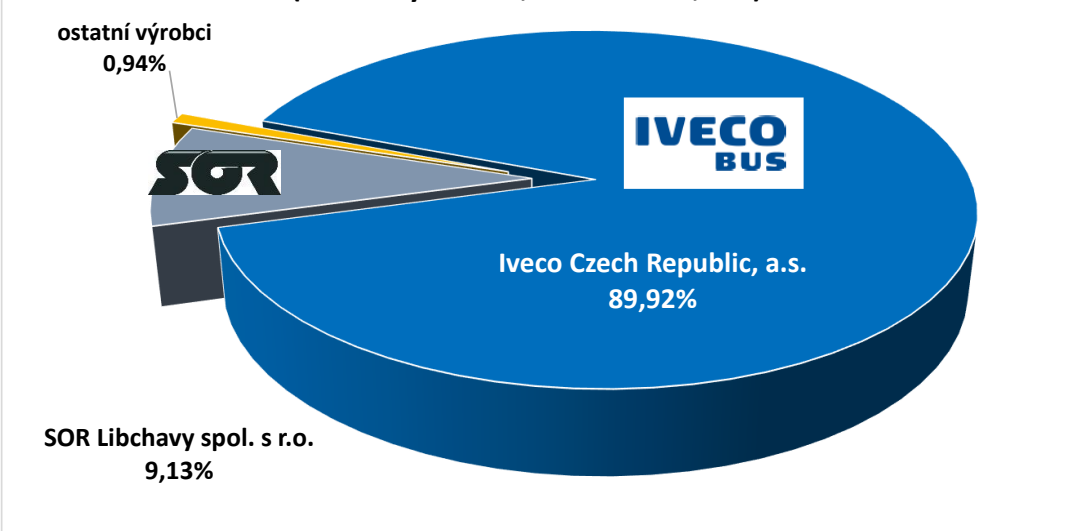
za leden - únor (Jan to Feb)

100 % = 230 634 ks

## Podíly výrobců na celkové produkci v ČR 2016

Production - Manufacturers share 2016

(autobusy - Buses, kat.-cat. M2, M3)



za leden - únor (Jan to Feb)

100 % = 635 ks

Údaje za přípojná vozidla se zpracovávají pouze čtvrtletně.

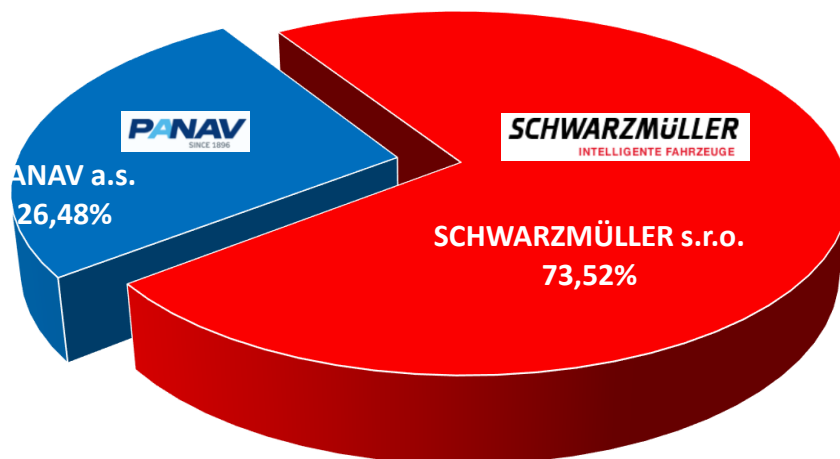
Data for trailers and semitrailers are treated only quarterly.

změna za 1. - 12. měsíc 2015 / 2014					
Change from January to December 2015 / 2014					
VÝROBA v ČR PRODUCTION		TUZ. PRODEJ SALES LOC.		EXPORT EXPORTS	
nárůst (- pokles) Increase (- decrease) 2015 / 2014					
8,96%	31	24,91%	69	-34,04%	-16
-14,96%	-82	35,56%	32	-0,75%	-3
-5,70%	-51	27,52%	101	-4,24%	-19
PANAV (PANAV, a.s.)					
SCHWARZMÜLLER (SCHWARZMÜLLER s.r.o.)					
CELKEM-TOTAL					
nárůst (- pokles) Increase (- decrease) 2015 / 2014					
-30,22%	-42	-34,17%	-41	-20,00%	-5
41,67%	250	-0,71%	-4	37,69%	196
28,15%	208	-6,61%	-45	35,05%	191
9,61%	157	5,34%	56	17,32%	172
nárůst (- pokles) Increase (- decrease) 2015 / 2014					
-9,52%	-2 281	4,67%	623	-25,89%	-2 679
AGADOS (AGADOS, spol. s r.o.)					
-8,30%	-2 124	4,72%	679	-22,11%	-2 507
CELKEM-TOTAL (kat. O1 - O4) **					

Podíly výrobců na celkové produkci v ČR - rok 2015

Production - Manufacturers share

(přípojná - Trailers and Semitrailers; kat.-cat. O3 + O4)



za celý rok (Jan to Dec)

100 % =

1 790 ks

**Výroba, tuzemský prodej a export - čtvrtletně, 2015**  
**Production, Sales Local, Exports - quarterly, 2015**  
**PŘÍPOJNÁ VOZ. CELKEM - TRAILERS AND SEMITRAILERS TOTAL**

