

Přehled o výrobě a odbytů motorových vozidel domácích značek

Survey of Motor Vehicles Production and Allocation - Domestic Makes

ČESKÁ REPUBLIKA CZECH REPUBLIC ZNAČKA (výrobce) MAKE (Producer)	za leden - únor 2017 Since January till February 2017			za leden - únor 2016 Since January till February 2016		
	VÝROBA v ČR PRODUCTION	TUZ. PRODEJ SALES LOC. *1/	EXPORT EXPORTS	VÝROBA v ČR PRODUCTION	TUZ. PRODEJ SALES LOC. *1/	EXPORT EXPORTS
Osobní - Cars (kat.-cat. M1) + Lehká užitková - LCVs (kat.-cat. N1)						
ŠKODA (ŠKODA Auto a.s.) *2/ *5/	150 612	15 864	135 246	129 847	13 947	116 509
TOYOTA, PEUGEOT, CITROËN (TPCA Czech s.r.o.) *3/	38 062	54	38 008	40 987	46	40 941
HYUNDAI (HMMC-Hyundai Motor Manuf. Czech s.r.o.) *3/	63 100	2 165	60 935	59 800	1 839	57 961
ZEBRA (ZEBRA Group s.r.o.)	0	0	0	0	0	0
CELKEM - TOTAL	251 774	18 083	234 189	230 634	15 832	215 411
Nákladní - CVs (kat.-cat. N2, N3)						
TATRA (Tatra Trucks a.s.)	231	29	165	123	33	102
CELKEM - TOTAL	231	29	165	123	33	102
Autobusy - Buses (kat.-cat. M2, M3)						
IVECO BUS (Iveco Czech Republic, a.s.)	565	23	432	571	21	530
SOR (SOR Libchavy spol. s r.o.)	72	19	53	58	38	20
..... *4/ (KH motor CENTRUM Opava)	5	5	0	6	6	0
CELKEM - TOTAL	642	47	485	635	65	550
Motocykly (MTC) do 50 cm³ - Motorcycles under 50 ccm (kat.-cat. L)						
JAWA (JAWA Moto spol. s r.o.)	0	0	0	1	1	0
Motocykly (MTC) přes 50 cm³ - Motorcycles over 50 ccm (kat.-cat. L)						
JAWA (JAWA Moto spol. s r.o.)	231	13	218	455	8	447
MTC celkem - Motorcycles Total	231	13	218	456	9	447

*1/ Jedná se o výrobci vykázané domácí prodeje (rozdíl oproti prvním registracím).

*2/ Export - od roku 2017 je uváděn pouze export vozidel vyrobených v ČR.

*3/ TPCA Czech - ÚDAJE O EXPORTU = VÝROBA - TUZ. PRODEJ (zde první registrace Toyota Aygo, Citroën C1 a Peugeot 108 v ČR).

HMMC - ÚDAJE O EXPORTU = VÝROBA - TUZ. PRODEJ (zde první registrace vozidel Hyundai i30, Hyundai ix20 a Hyundai ix35/Tucson v ČR).

*4/ Jedná se o autobusy vyrobené v ČR na podvozích různých značek.

*5/ Od 1. 1. 2016 se počet vyrobených vozů Škoda Auto uvádí bez montážních celků (CKD).

Zdroj: Údaje jednotlivých firem
Source: Data from individual companies

změna za 1. - 2. měsíc 2017 / 2016 Change since January till February 2017 / 2016					
VÝROBA v ČR PRODUCTION	TUZ. PRODEJ SALES LOC. *1/	EXPORT EXPORTS	VÝROBA v ČR PRODUCTION	TUZ. PRODEJ SALES LOC. *1/	EXPORT EXPORTS
nárůst (- pokles) Increase (- decrease) 2017 / 2016					
15,99%	20 765	13,74%	1 917	16,08%	18 737
-7,14%	-2 925	17,39%	8	-7,16%	-2 933
5,52%	3 300	17,73%	326	5,13%	2 974
	0		0		0
9,17%	21 140	14,22%	2 251	8,72%	18 778
nárůst (- pokles) Increase (- decrease) 2016 / 2015					
87,80%	108	-12,12%	-4	61,76%	63
87,80%	108	-12,12%	-4	61,76%	63
nárůst (- pokles) Increase (- decrease) 2017 / 2016					
-1,05%	-6	9,52%	2	-18,49%	-98
24,14%	14	-50,00%	-19	165,00%	33
-16,67%	-1	-16,67%	-1		0
1,10%	7	-27,69%	-18	-11,82%	-65
nárůst (- pokles) Increase (- decrease) 2017 / 2016					
-100,00%	-1	-100,00%	-1		0
nárůst (- pokles) Increase (- decrease) 2017 / 2016					
-49,23%	-224	62,50%	5	-51,23%	-229
-49,34%	-225	44,44%	4	-51,23%	-229

ŠKODA (ŠKODA Auto a.s.) *2/ *5
TOYOTA, PEUGEOT, CITROËN
HYUNDAI (HMMC-Hyundai Motor I
ZEBRA (ZEBRA Group s.r.o.)
CELKEM - TOTAL

TATRA (Tatra Trucks a.s.)
CELKEM - TOTAL

IVECO BUS (Iveco Czech Republic
SOR (SOR Libchavy spol. s r.o.)
ostatní výrobci
CELKEM - TOTAL

JAWA (JAWA Moto spol. s r.o.)

JAWA (JAWA Moto spol. s r.o.)

MTC celkem - Motorcycles Total

Zdroj: Údaje jednotlivých firem
Source: Data from individual companies


Souhrnné údaje za jednotlivé základní kategorie motorových vozidel
Summary data for each of the basic categories of vehicles

ČESKÁ REPUBLIKA CZECH REPUBLIC CELKOVÝ POČET MOTOROVÝCH VOZIDEL (MOTOR VEHICLES TOTAL)	za leden - únor 2017 Since January till February 2017			Nárůst (- pokles) 2017 / 2016 Increase (- decrease) 2017 / 2016		
	VÝROBA v ČR PRODUCTION	TUZ. PRODEJ SALES LOC. *1/	EXPORT EXPORTS	VÝROBA v ČR PRODUCTION	TUZ. PRODEJ SALES LOC. *1/	EXPORT EXPORTS
	252 878	18 172	235 057	9,07%	14,01%	8,57%
z toho - of which:	Z celkového počtu - Of total			Změna v kategoriích - Change in categories		
• Osobní - Cars + Malá užitková - LCVs	251 774	18 083	234 189	21 140	2 251	18 778
podíl - share	99,56%	99,51%	99,63%	9,17%	14,22%	8,72%
• Nákladní - CVs (kat. N2 + N3)	231	29	165	108	-4	63
podíl - share	0,09%	0,16%	0,07%	87,80%	-12,12%	61,76%
• Autobusy - Buses (kat. M2 + M3)	642	47	485	7	-18	-65
podíl - share	0,25%	0,26%	0,21%	1,10%	-27,69%	-11,82%
• Motocykly - Motorcycles (kat. L)	231	13	218	-225	4	-229
podíl - share	0,09%	0,07%	0,09%	-49,34%	44,44%	-51,23%
CELKEM:	100,00%	100,00%	100,00%	21 030	2 233	18 547
	252 878	18 172	235 057	231 848	15 939	216 510

Meziroční nárůsty (-poklesy) 2017 / 2016

Increase (- decrease) 2017 / 2016

MOTOROVÁ VOZIDLA CELKEM - MOTOR VEHICLES TOTAL



za leden (Jan) za leden - únor (Jan to Feb) za 1. čtvrtletí (Jan to March) za leden - duben (Jan to April) za leden - květen (Jan to May) za 1. pololetí (Jan to June) za leden - červenec (Jan to July) za leden - srpen (Jan to Aug) za 1. - 3. čtvrtletí (Jan to Sep) za leden - říjen (Jan to Oct) za leden - listopad (Jan to Nov) za celý rok (Jan to Dec)

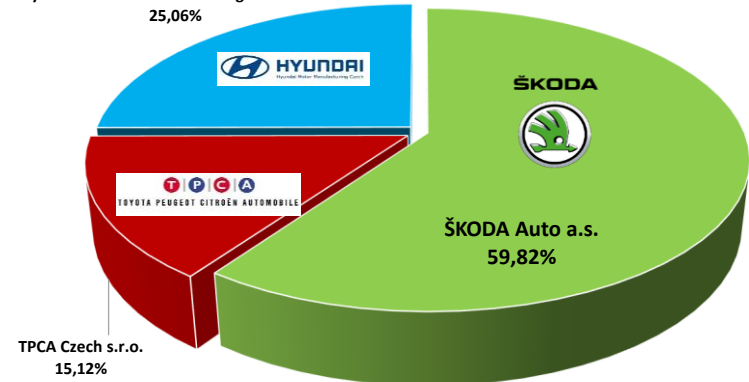
---●--- VÝROBA (PRODUCTION) ---■--- TUZ. PRODEJ (SALES LOC.) ---★--- EXPORT (EXPORTS)

Podíly výrobců na celkové produkci v ČR 2016

Production - Manufacturers share 2016

(osobní - Cars + lehké užitkové automobily - LCVs)

Hyundai Motor Manufacturing Czech s.r.o.
25,06%



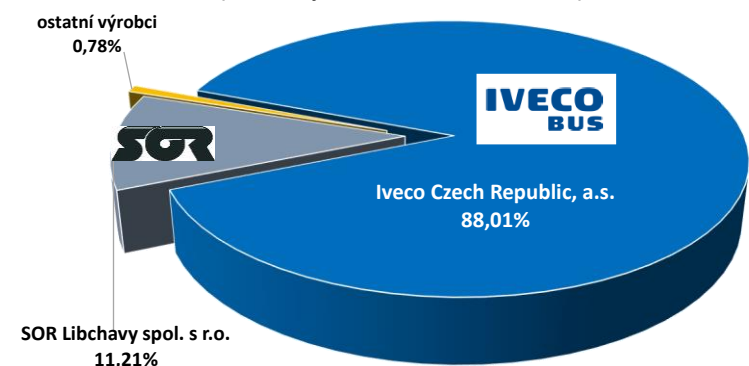
za leden - únor (Jan to Feb)

100 % = 251 774 ks

Podíly výrobců na celkové produkci v ČR 2016

Production - Manufacturers share 2016

(autobusy - Buses, kat.-cat. M2, M3)



za leden - únor (Jan to Feb)

100 % = 642 ks

Přehled o výrobě a odbytu přípojných vozidel domácích značek

Survey of Trailers + Semitrailers Production and Allocation - Domestic Makes

ČESKÁ REPUBLIKA CZECH REPUBLIC ZNAČKA (výrobce) MAKE (Producer)	za leden - prosinec 2016 Since January till December 2016			za leden - prosinec 2015 Since January till December 2015		
	VÝROBA v ČR PRODUCTION	TUZ. PRODEJ SALES LOC. *1/	EXPORT EXPORTS	VÝROBA PRODUCTION	TUZ. PRODEJ SALES LOC. *1/	EXPORT EXPORTS
Přívěsy - Trailers (kat.-cat. O3, O4)						
PANAV (PANAV, a.s.)	392	328	55	377	346	31
SCHWARZMÜLLER (SCHWARZMÜLLER s.r.o.)	538	134	378	466	122	398
CELKEM-TOTAL	930	462	433	843	468	429
Návěsy - Semitrailers (kat.-cat. O3, O4)						
PANAV (PANAV, a.s.)	114	94	14	97	79	20
SCHWARZMÜLLER (SCHWARZMÜLLER s.r.o.)	1 010	722	806	850	557	716
CELKEM-TOTAL	1 124	816	820	947	636	736
	2 054	1 278	1 253	1 790	1 104	1 165
Přívěsy - Trailers (kat.-cat. O1, O2)						
AGADOS (AGADOS, spol. s r.o.)	22 636	14 676	7 906	21 668	13 954	7 668
CELKEM-TOTAL (kat. O1 - O4)	24 690	15 954	9 159	23 458	15 058	8 833

*1/ Jedná se o výrobci vykázané domácí prodeje (rozdíl oproti prvním registracím).

Zdroj: údaje jednotlivých firem
Source: data of individual companies

ČESKÁ REPUBLIKA CZECH REPUBLIC CELKOVÝ POČET PŘÍPOJNÝCH VOZIDEL TRAILERS + SEMITRAILERS TOTAL	za leden - prosinec 2016 Since January till December 2016			Nárůst (- pokles) 2016 / 2015 Increase (- decrease) 2016 / 2015		
	VÝROBA v ČR PRODUCTION	TUZ. PRODEJ SALES LOC. *1/	EXPORT EXPORTS	VÝROBA PRODUCTION	TUZ. PRODEJ SALES LOC. *1/	EXPORT EXPORTS
z toho - of which:	Podíl z celkového počtu - The share of total			Změna v kategoriích - Change in categories		
- Přívěsy - Trailers (kat.-cat. O1, O2)	91,68%	91,99%	86,32%	4,47%	5,17%	3,10%
- Přívěsy - Trailers (kat.-cat. O3, O4)	3,77%	2,90%	4,73%	10,32%	-1,28%	0,93%
- Návěsy - Semitrailers (kat.-cat. O3, O4)	4,55%	5,11%	8,95%	18,69%	28,30%	11,41%
	100,00%	100,00%	100,00%			

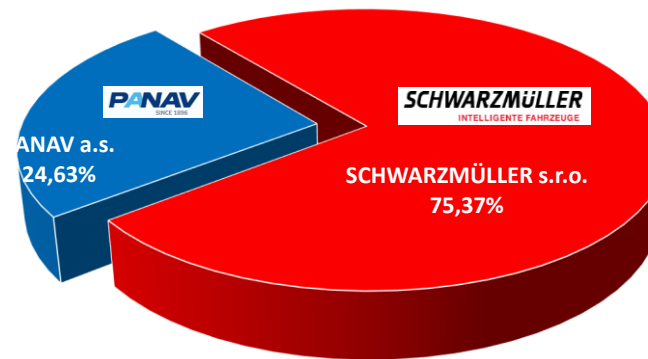
Údaje za přípojná vozidla se zpracovávají pouze čtvrtletně.

Data for trailers and semitrailers are treated only quarterly.

změna za 1. - 12. měsíc 2016 / 2015 Change since January till December 2016 / 2015					
VÝROBA v ČR PRODUCTION		TUZ. PRODEJ SALES LOC.		EXPORT EXPORTS	
nárůst (- pokles) Increase (- decrease) 2015 / 2014					
3,98%	15	-5,20%	-18	77,42%	24
15,45%	72	9,84%	12	-5,03%	-20
10,32%	87	-1,28%	-6	0,93%	4
nárůst (- pokles) Increase (- decrease) 2015 / 2014					
17,53%	17	18,99%	15	-30,00%	-6
18,82%	160	29,62%	165	12,57%	90
18,69%	177	28,30%	180	11,41%	84
14,75%	264	15,76%	174	7,55%	88
nárůst (- pokles) Increase (- decrease) 2015 / 2014					
4,47%	968	5,17%	722	3,10%	238
5,25%	1 232	5,95%	896	3,69%	326

Podíly výrobců na celkové produkci v ČR - rok 2016

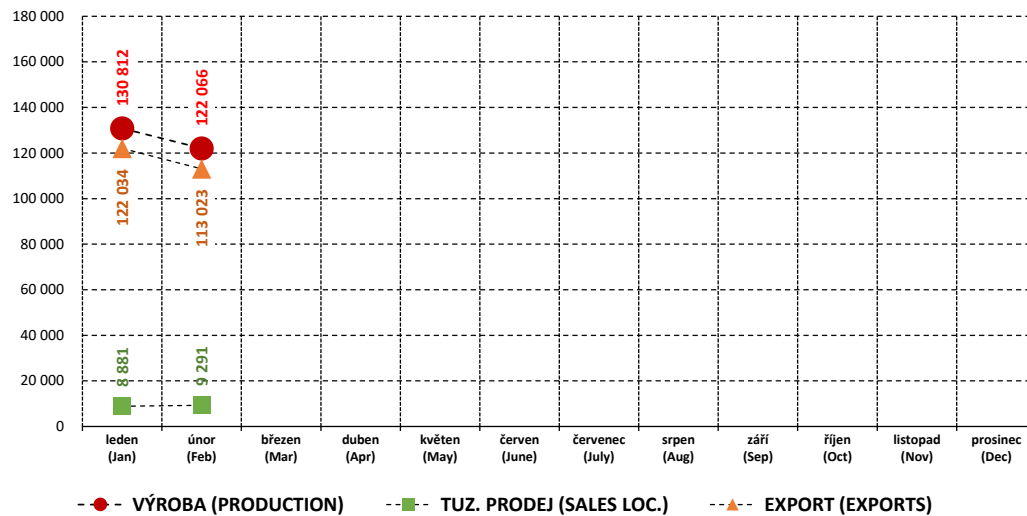
Production - Manufacturers share
(přípojná - Trailers and Semitrailers; kat.-cat. O3 + O4)



za celý rok (Jan to Dec)

100 % = 2 054 ks

Výroba, tuzemský prodej a export - měsíčně, 2017
Production, Sales Local, Exports - Monthly, 2017
MOTOROVÁ VOZIDLA CELKEM - MOTOR VEHICLES TOTAL



Výroba, tuzemský prodej a export - čtvrtletně, 2016
Production, Sales Local, Exports - quarterly, 2016
PŘÍPOJNÁ VOZ. CELKEM - TRAILERS AND SEMITRAILERS TOTAL

