

## Přehled o výrobě a odbytu motorových vozidel domácích značek

### Survey of Motor Vehicles Production and Allocation - Domestic Makes

ČESKÁ REPUBLIKA CZECH REPUBLIC	za leden - březen 2020 January - March 2020			za leden - březen 2019 January - March 2019		
	VÝROBA v ČR PRODUCTION	TUZ. PRODEJ SALES LOC. *1/	EXPORT EXPORTS	VÝROBA v ČR PRODUCTION	TUZ. PRODEJ SALES LOC. *1/	EXPORT EXPORTS
ZNAČKA (výrobce) MAKE (Manufacturer)						

Osobní - Cars (kat.-cat. M1) + Lehká užitková - LCVs (kat.-cat. N1)						
ŠKODA (ŠKODA Auto a.s.) *2/ *5/	213 575	21 284	193 003	231 280	22 000	210 314
TOYOTA, PEUGEOT, CITROËN (TPCA Czech s.r.o.) *3/	53 233	218	53 015	58 772	203	58 569
HYUNDAI (HMMC - Hyundai Motor Manuf. Czech s.r.o.) *3/	56 100	3 421	52 679	73 000	3 071	69 929
<b>CELKEM - TOTAL</b>	<b>322 908</b>	<b>24 923</b>	<b>298 697</b>	<b>363 052</b>	<b>25 274</b>	<b>338 812</b>

Nákladní - CVs (kat.-cat. N2, N3)						
TATRA (Tatra Trucks a.s.) *6/	306	91	219	n/a	n/a	n/a
<b>CELKEM - TOTAL</b>	<b>306</b>	<b>91</b>	<b>219</b>	<b>0</b>	<b>0</b>	<b>0</b>

Autobusy - Buses (kat.-cat. M2, M3)						
IVECO BUS (Iveco Czech Republic, a.s.)	1 179	126	968	1 108	96	1 023
SOR (SOR Libchavy spol. s r.o.)	102	83	19	72	61	11
..... *4/ (KH motor CENTRUM Opava)	3	3	0	5	5	0
<b>CELKEM - TOTAL</b>	<b>1 284</b>	<b>212</b>	<b>987</b>	<b>1 185</b>	<b>162</b>	<b>1 034</b>

Motocykly (MTC) do 50 cm <sup>3</sup> - Motorcycles under 50 ccm (kat.-cat. L)						
JAWA (JAWA Moto spol. s r.o.)	0	0	0	0	0	0

Motocykly (MTC) přes 50 cm <sup>3</sup> - Motorcycles over 50 ccm (kat.-cat. L)						
JAWA (JAWA Moto spol. s r.o.)	118	49	69	589	57	532
<b>MTC celkem - Motorcycles Total</b>	<b>118</b>	<b>49</b>	<b>69</b>	<b>589</b>	<b>57</b>	<b>532</b>

\*1/ Jedná se o výrobci vykázané domácí prodeje (rozdíl oproti první registraci).

\*2/ Export - od roku 2017 je uváděn pouze export vozidel vyrobených v ČR.

\*3/ TPCA Czech - ÚDAJE O EXPORTU = VÝROBA - TUZ. PRODEJ (zde první registrace Toyota Aygo, Citroën C1 a Peugeot 108 v ČR).

HMMC - ÚDAJE O EXPORTU = VÝROBA - TUZ. PRODEJ (zde první registrace vozidel Hyundai i30, Hyundai ix20 a Hyundai ix35/Tucson v ČR).

\*4/ Jedná se o autobusy vyrobené v ČR na podvozcích různých značek.

\*5/ Od 1. 1. 2016 se počet vyrobených vozů Škoda Auto uvádí bez montážních celků (CKD).

\*6/ Společnost Tatra Trucks a.s. výrobní data v roce 2019 nezveřejnila

Zdroj: Údaje jednotlivých firem  
Source: Data from individual companies

změna za 1. - 3. měsíc 2020 / 2019 Change in January - March 2020 / 2019					
VÝROBA v ČR PRODUCTION	TUZ. PRODEJ SALES LOC. *1/	EXPORT EXPORTS			

nárůst (- pokles) Increase (- decrease) 2020 / 2019					
-7,66%	-17 705	-3,25%	-716	-8,23%	-17 311
-9,42%	-5 539	7,39%	15	-9,48%	-5 554
-23,15%	-16 900	11,40%	350	-24,67%	-17 250
<b>-11,06%</b>	<b>-40 144</b>	<b>-1,39%</b>	<b>-351</b>	<b>-11,84%</b>	<b>-40 115</b>

nárůst (- pokles) Increase (- decrease) 2020 / 2019					
	306		91		219

nárůst (- pokles) Increase (- decrease) 2020 / 2019					
6,41%	71	31,25%	30	-5,38%	-55
41,67%	30	36,07%	22	72,73%	8
-40,00%	-2	-40,00%	-2		0
<b>8,35%</b>	<b>99</b>	<b>30,86%</b>	<b>50</b>	<b>-4,55%</b>	<b>-47</b>

nárůst (- pokles) Increase (- decrease) 2020 / 2019					
	0		0		0

nárůst (- pokles) Increase (- decrease) 2020 / 2019					
-79,97%	-471	-14,04%	-8	-87,03%	-463
<b>-79,97%</b>	<b>-471</b>	<b>-14,04%</b>	<b>-8</b>	<b>-87,03%</b>	<b>-463</b>

ŠKODA (ŠKODA Auto a.s.) \*2/ \*5/  
TOYOTA, PEUGEOT, CITROËN (\*  
HYUNDAI (HMMC - Hyundai Motor  
CELKEM - TOTAL

TATRA (Tatra Trucks a.s.) \*6/  
CELKEM - TOTAL

IVECO BUS (Iveco Czech Republic  
SOR (SOR Libchavy spol. s r.o.)  
ostatní výrobci  
CELKEM - TOTAL

JAWA (JAWA Moto spol. s r.o.)

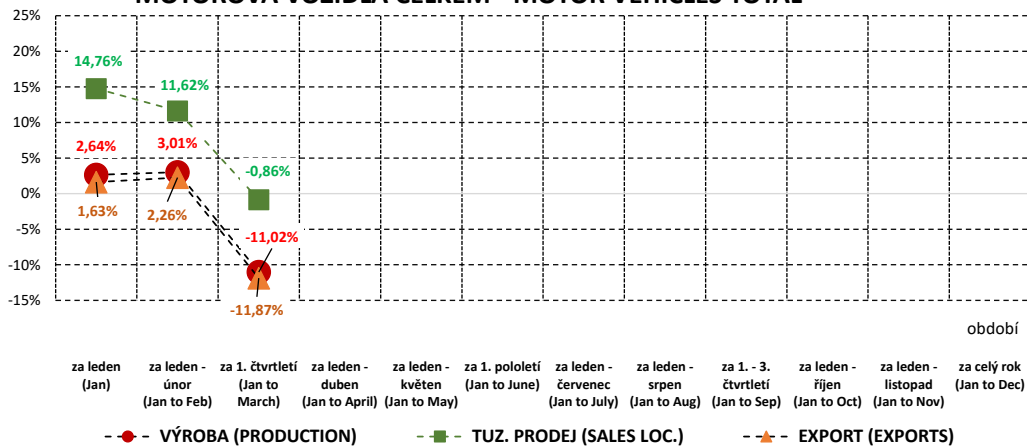
JAWA (JAWA Moto spol. s r.o.)  
MTC celkem - Motorcycles Total

**Souhrnné údaje za jednotlivé základní kategorie motorových vozidel**  
Summary data for each of the basic categories of vehicles

ČESKÁ REPUBLIKA CZECH REPUBLIC	za leden - březen 2020 January - March 2020			Nárůst (- pokles) 2020 / 2019 Increase (- decrease) 2020 / 2019		
	VÝROBA v ČR PRODUCTION	TUZ. PRODEJ SALES LOC. *1/	EXPORT EXPORTS	VÝROBA v ČR PRODUCTION	TUZ. PRODEJ SALES LOC. *1/	EXPORT EXPORTS
<b>CELKOVÝ POČET MOTOROVÝCH VOZIDEL (MOTOR VEHICLES TOTAL)</b>	<b>324 616</b>	<b>25 275</b>	<b>299 972</b>	<b>-11,02%</b>	<b>-0,86%</b>	<b>-11,87%</b>
<b>z toho - of which:</b>	<b>Z celkového počtu - Of total</b>			<b>Změna v kategoriích - Change in categories</b>		
• Osobní - Cars + Malá užitková - LCVs	322 908	24 923	298 697	-40 144	-351	-40 115
podíl - share	99,47%	98,61%	99,57%	-11,06%	-1,39%	-11,84%
• Autobusy - Buses (kat.-cat. M2 + M3)	1 284	212	987	99	50	-47
podíl - share	0,40%	0,84%	0,33%	8,35%	30,86%	-4,55%
• Motocykly - Motorcycles (kat.-cat. L)	118	49	69	-471	-8	-463
podíl - share	0,04%	0,19%	0,02%	-79,97%	-14,04%	-87,03%
<b>CELKEM:</b>	<b>100,00%</b>	<b>100,00%</b>	<b>100,00%</b>	<b>-40 210</b>	<b>-218</b>	<b>-40 406</b>
	324 616	25 275	299 972	364 826	25 493	340 378

**Meziroční nárůsty (-poklesy) 2020 / 2019**  
Increase (- decrease) 2020 / 2019

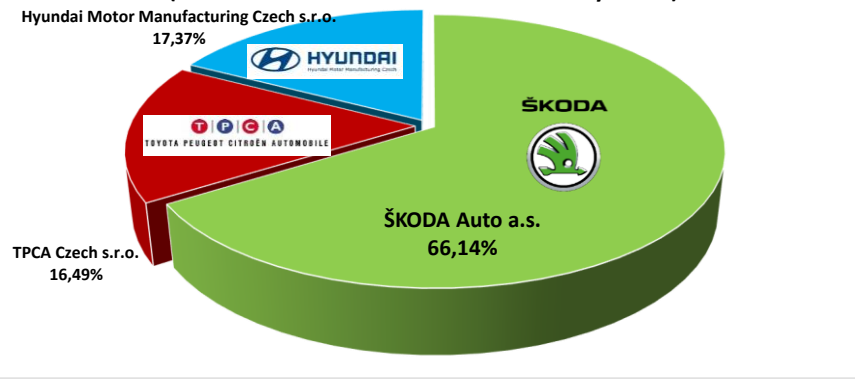
**MOTOROVÁ VOZIDLA CELKEM - MOTOR VEHICLES TOTAL**



**Podíly výrobců na celkové produkci v ČR 2020**

Production - Manufacturers share 2020

(osobní - Cars + lehké užitkové automobily - LCVs)



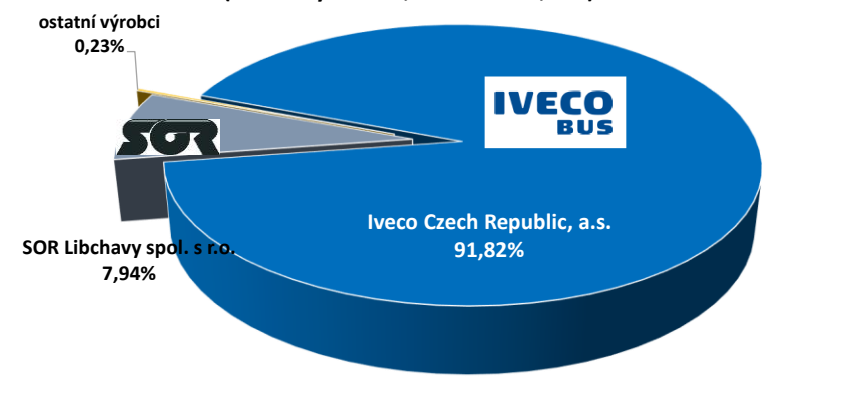
January - March 2020

100 % = 322 908 ks

**Podíly výrobců na celkové produkci v ČR 2020**

Production - Manufacturers share 2020

(autobusy - Buses, kat.-cat. M2, M3)



January - March 2020

100 % = 1 284 ks

### Přehled o výrobě a odbytu přípojných vozidel domácích značek

#### Survey of Trailers + Semitrailers Production and Allocation - Domestic Makes

ČESKÁ REPUBLIKA CZECH REPUBLIC ZNAČKA (výrobce) MAKE (Producer)	za leden - březen 2020 Since January till March 2020			za leden - březen 2019 Since January till March 2019		
	VÝROBA v ČR PRODUCTION	TUZ. PRODEJ SALES LOC. *1/	EXPORT EXPORTS	VÝROBA PRODUCTION	TUZ. PRODEJ SALES LOC. *1/	EXPORT EXPORTS
<b>Přívěsy - Trailers (kat.-cat. O3, O4)</b>						
PANAV (PANAV, a.s.)	60	45	4	69	33	2
SCHWARZMÜLLER (SCHWARZMÜLLER s.r.o.)	97	23	82	78	21	62
<b>CELKEM-TOTAL</b>	<b>157</b>	<b>68</b>	<b>86</b>	<b>147</b>	<b>54</b>	<b>64</b>
<b>Návěsy - Semitrailers (kat.-cat. O3, O4)</b>						
PANAV (PANAV, a.s.)	27	7	4	32	31	5
SCHWARZMÜLLER (SCHWARZMÜLLER s.r.o.)	434	122	398	363	109	392
<b>CELKEM-TOTAL</b>	<b>461</b>	<b>129</b>	<b>402</b>	<b>395</b>	<b>140</b>	<b>397</b>
	618	197	488	542	194	461
<b>Přívěsy - Trailers (kat.-cat. O1, O2)</b>						
AGADOS (AGADOS, spol. s r.o.)	4 604	2 092	1 623	5 248	2 815	2 133
<b>CELKEM-TOTAL (kat. O1 - O4)</b>	<b>5 222</b>	<b>2 289</b>	<b>2 111</b>	<b>5 790</b>	<b>3 009</b>	<b>2 594</b>

\*1/ Jedná se o výrobci vykázané domácí prodeje (rozdíl oproti prvním registracím).

Zdroj: údaje jednotlivých firem  
Source: data of individual companies

ČESKÁ REPUBLIKA CZECH REPUBLIC <b>CELKOVÝ POČET PŘÍPOJNÝCH VOZIDEL</b> TRAILERS + SEMITRAILERS TOTAL	za leden - březen 2020 Since January till March 2020			Nárůst (- pokles) 2020 / 2019 Increase (- decrease) 2020 / 2019		
	VÝROBA v ČR PRODUCTION	TUZ. PRODEJ SALES LOC. *1/	EXPORT EXPORTS	VÝROBA PRODUCTION	TUZ. PRODEJ SALES LOC. *1/	EXPORT EXPORTS
	<b>5 222</b>	<b>2 289</b>	<b>2 111</b>	<b>-9,81%</b>	<b>-23,93%</b>	<b>-18,62%</b>
<b>z toho - of which:</b>	Podíl z celkového počtu - The share of total			Změna v kategoriích - Change in categories		
- Přívěsy - Trailers (kat.-cat. O1, O2)	88,17%	91,39%	76,88%	-12,27%	-25,68%	-23,91%
- Přívěsy - Trailers (kat.-cat. O3, O4)	3,01%	2,97%	4,07%	6,80%	25,93%	34,38%
- Návěsy - Semitrailers (kat.-cat. O3, O4)	8,83%	5,64%	19,04%	16,71%	-7,86%	1,26%
	100,00%	100,00%	100,00%			

ČESKÁ REPUBLIKA CZECH REPUBLIC <b>CELKOVÝ POČET SILNIČNÍCH VOZIDEL</b> ROAD VEHICLES TOTAL	za leden - březen 2020 January - March 2020			Nárůst (- pokles) 2020 / 2019 Increase (- decrease) 2020 / 2019		
	VÝROBA v ČR PRODUCTION	TUZ. PRODEJ SALES LOC. *1/	EXPORT EXPORTS	VÝROBA PRODUCTION	TUZ. PRODEJ SALES LOC. *1/	EXPORT EXPORTS
	<b>329 838</b>	<b>27 564</b>	<b>302 083</b>	<b>-11,00%</b>	<b>-3,29%</b>	<b>-11,92%</b>
	329 838	27 564	302 083	370 616	28 502	342 972

Údaje za přípojná vozidla se zpracovávají pouze čtvrtletně.  
Data for trailers and semitrailers are treated only quarterly.

změna za 1. - 3. měsíc 2020 / 2019 Change since January till March 2020 / 2019					
VÝROBA v ČR PRODUCTION		TUZ. PRODEJ SALES LOC.		EXPORT EXPORTS	
<b>nárůst (- pokles) Increase (- decrease) 2020 / 2019</b>					
<b>-13,04%</b>	<b>-9</b>	<b>36,36%</b>	<b>12</b>	<b>100,00%</b>	<b>2</b>
<b>24,36%</b>	<b>19</b>	<b>9,52%</b>	<b>2</b>	<b>32,26%</b>	<b>20</b>
<b>6,80%</b>	<b>10</b>	<b>25,93%</b>	<b>14</b>	<b>34,38%</b>	<b>22</b>

PANAV (PANAV, a.s.)  
SCHWARZMÜLLER (SCHWARZMÜLLER s.r.o.)  
CELKEM-TOTAL

<b>nárůst (- pokles) Increase (- decrease) 2020 / 2019</b>					
<b>-15,63%</b>	<b>-5</b>	<b>-77,42%</b>	<b>-24</b>	<b>-20,00%</b>	<b>-1</b>
<b>19,56%</b>	<b>71</b>	<b>11,93%</b>	<b>13</b>	<b>1,53%</b>	<b>6</b>
<b>16,71%</b>	<b>66</b>	<b>-7,86%</b>	<b>-11</b>	<b>1,26%</b>	<b>5</b>
14,02%	76	1,55%	3	5,86%	27

PANAV (PANAV, a.s.)  
SCHWARZMÜLLER (SCHWARZMÜLLER s.r.o.)  
CELKEM-TOTAL

<b>nárůst (- pokles) Increase (- decrease) 2020 / 2019</b>					
<b>-12,27%</b>	<b>-644</b>	<b>-25,68%</b>	<b>-723</b>	<b>-23,91%</b>	<b>-510</b>

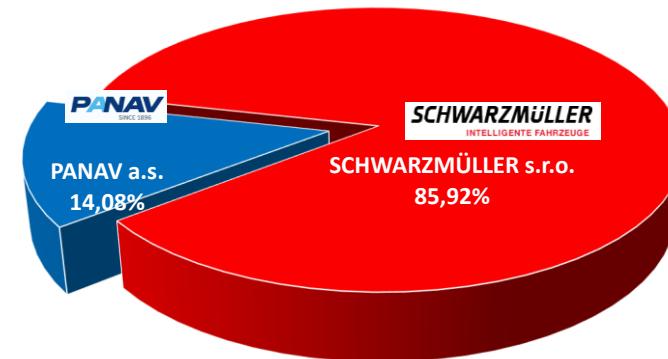
AGADOS (AGADOS, spol. s r.o.)

<b>-9,81%</b>	<b>-568</b>	<b>-23,93%</b>	<b>-720</b>	<b>-18,62%</b>	<b>-483</b>
---------------	-------------	----------------	-------------	----------------	-------------

CELKEM-TOTAL (kat. O1 - O4) \*\*/

### Podíly výrobců na celkové produkci v ČR - 1.Q 2020

Production - Manufacturers share  
(přípojná - Trailers and Semitrailers; kat.-cat. O3 + O4)

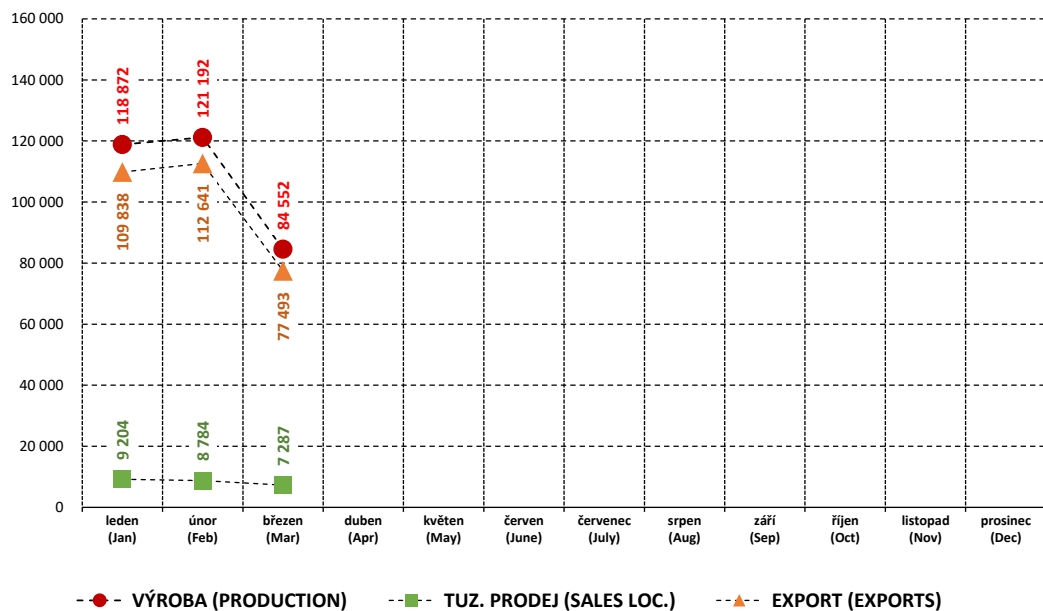


January till March 2020

100 % =

618 ks

**Výroba, tuzemský prodej a export - měsíčně, 2020**  
**Production, Sales Local, Exports - Monthly, 2020**  
**MOTOROVÁ VOZIDLA CELKEM - MOTOR VEHICLES TOTAL**



**Výroba, tuzemský prodej a export - čtvrtletně, 2020**  
**Production, Sales Local, Exports - quarterly, 2020**  
**PRÍPOJNÁ VOZ. CELKEM - TRAILERS AND SEMITRAILERS TOTAL**

