

Přehled o výrobě a odbytu motorových vozidel domácích značek

Survey of Motor Vehicles Production and Allocation - Domestic Makes

ČESKÁ REPUBLIKA CZECH REPUBLIC ZNAČKA (výrobce) MAKE (Producer)	za leden - duben 2016 From January to April 2016			za leden - duben 2015 From January to April 2015		
	VÝROBA v ČR PRODUCTION	TUZ. PRODEJ SALES LOC. *1/	EXPORT EXPORTS	VÝROBA v ČR PRODUCTION	TUZ. PRODEJ SALES LOC. *1/	EXPORT EXPORTS
Osobní - Cars (kat.-cat. M1) + Malá užitková - LCVs / car derived (kat.-cat. N1)						
ŠKODA (ŠKODA Auto a.a.s.) *2/ *5/	262 869	29 927	343 941	241 783	27 933	329 250
TOYOTA, PEUGEOT, CITRÖEN (TPCA Czech s.r.o.) *3/	84 252	127	84 125	74 200	185	74 015
HYUNDAI (HMMC-Hyundai Motor Manuf. Czech s.r.o.) *3/	122 200	4 458	117 742	108 400	4 619	103 781
ZEBRA (ZEBRA Group s.r.o.)	0	0	0	0	0	0
CELKEM - TOTAL	469 321	34 512	545 808	424 383	32 737	507 046
Nákladní - CVs (kat.-cat. N2, N3)						
TATRA (Tatra Trucks a.s.)	331	75	257	274	64	201
CELKEM - TOTAL	331	75	257	274	64	201
Autobusy - Buses (kat.-cat. M2, M3)						
IVECO BUS (Iveco Czech Republic, a.s.)	1 222	49	1 190	1 163	94	934
SOR (SOR Libchavy spol. s r.o.)	116	67	49	222	154	68
..... *4/ (KH motor CENTRUM Opava)	17	17	0	13	13	0
CELKEM - TOTAL	1 355	133	1 239	1 398	261	1 002
Motocykly (MTC) do 50 ccm - Motorcycles under 50 ccm (kat.-cat. L)						
JAWA (JAWA Moto spol. s r.o.)	3	2	1	3	3	0
Motocykly (MTC) přes 50 ccm - Motorcycles over 50 ccm (kat.-cat. L)						
JAWA (JAWA Moto spol. s r.o.)	896	22	874	551	25	526
MTC celkem - Motorcycles Total	899	24	875	554	28	526

*1/ Jedná se o výrobci vykázané domácí prodeje (rozdíl oproti prvním registracím).

*2/ Export - celosvětový prodej vozidel (bez ČR); zahrnuje i prodej vozidel vyrobených v zahraničí,
Výroba - jen tuzemské závody Mladá Boleslav a Kvasiny

*3/ TPCA Czech - ÚDAJE O EXPORTU = VÝROBA - TUZ. PRODEJ (zde první registrace Toyota Aygo, Citroen C1 a Peugeot 107 v ČR)

HMMC - ÚDAJE O EXPORTU = VÝROBA - TUZ. PRODEJ (zde první registrace vozidel Hyundai i30, Hyundai ix20 a Hyundai ix35 v ČR)

*4/ Jedná se o autobusy vyrobené v ČR na podvozcích různých značek

*5/ Od 1. 1. 2016 se počet vyrobených vozů Škoda Auto uvádí bez montážních celků (CKD)

Zdroj: Údaje jednotlivých firem

Source: Data from individual companies

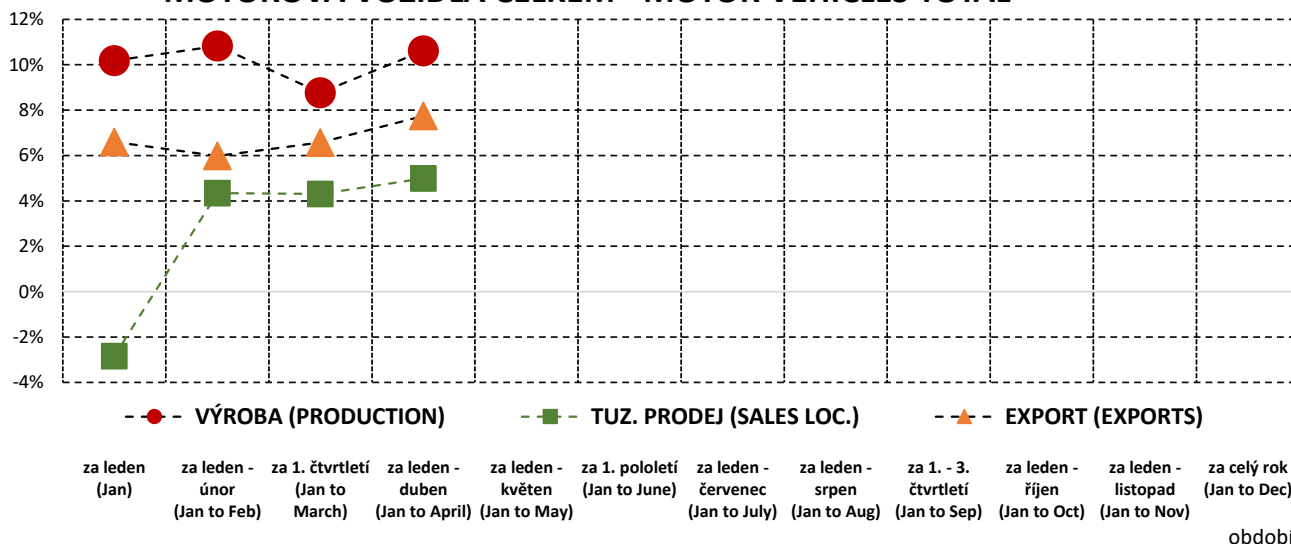
Souhrnné údaje za jednotlivé základní kategorie motorových vozidel
Summary data for each of the basic categories of vehicles

ČESKÁ REPUBLIKA CZECH REPUBLIC CELKOVÝ POČET MOTOROVÝCH VOZIDEL (MOTOR VEHICLES TOTAL)	za leden - duben 2016 From January to April 2016			Nárůst (- pokles) 2016 / 2015 Increase (- decrease) 2016 / 2015		
	VÝROBA v ČR PRODUCTION	TUZ. PRODEJ SALES LOC. *1/	EXPORT EXPORTS	VÝROBA v ČR PRODUCTION	TUZ. PRODEJ SALES LOC. *1/	EXPORT EXPORTS
	471 906	34 744	548 179	10,62%	5,00%	7,74%
z toho - of which:	Z celkového počtu - Of total			Změna v kategoriích - Change in categories		
• Osobní - Cars + Malá užitková - LCVs	469 321	34 512	545 808	44 938	1 775	38 762
podíl - share	99,45%	99,33%	99,57%	10,59%	5,42%	7,64%
• Nákladní - CVs (kat. N2 + N3)	331	75	257	57	11	56
podíl - share	0,07%	0,22%	0,05%	20,80%	17,19%	27,86%
• Autobusy - Buses (kat. M2 + M3)	1 355	133	1 239	-43	-128	237
podíl - share	0,29%	0,38%	0,23%	-3,08%	-49,04%	23,65%
• Motocykly - Motorcycles (kat. L)	899	24	875	345	-4	349
podíl - share	0,19%	0,07%	0,16%	62,27%	-14,29%	66,35%
CELKEM:	100,00%	100,00%	100,00%	45 297	1 654	39 404
	471 906	34 744	548 179	426 609	33 090	508 775

Meziroční nárůsty (-poklesy) 2016 / 2015

Increase (- decrease) 2016 / 2015

MOTOROVÁ VOZIDLA CELKEM - MOTOR VEHICLES TOTAL



Přehled o výrobě a odbytu přípojných vozidel domácích značek

Survey of Trailers + Semitrailers Production and Allocation - Domestic Makes

ČESKÁ REPUBLIKA CZECH REPUBLIC	za leden - březen 2016 From January to March 2016			za leden - březen 2015 From January to March 2015		
	VÝROBA v ČR PRODUCTION	TUZ. PRODEJ SALES LOC. *1/	EXPORT EXPORTS	VÝROBA PRODUCTION	TUZ. PRODEJ SALES LOC. *1/	EXPORT EXPORTS
ZNAČKA (výrobce) MAKE (Producer)						
Přívěsy - Trailers (kat.-cat. O3, O4)						
PANAV (PANAV, a.s.)	89	76	5	81	72	10
SCHWARZMÜLLER (SCHWARZMÜLLER s.r.o.)	125	27	89	121	15	110
CELKEM-TOTAL	214	103	94	202	87	120
Návěsy - Semitrailers (kat.-cat. O3, O4)						
PANAV (PANAV, a.s.)	29	17	1	17	13	5
SCHWARZMÜLLER (SCHWARZMÜLLER s.r.o.)	262	214	216	192	106	194
CELKEM-TOTAL	291	231	217	209	119	199
	505	334	311	411	206	319
Přívěsy - Trailers (kat.-cat. O1, O2)						
AGADOS (AGADOS, spol. s r.o.)	4 796	2 767	1 859	4 796	2 761	1 859
CELKEM-TOTAL (kat. O1 - O4)	5 301	3 101	2 170	5 207	2 967	2 178

*1/ Jedná se o výrobci vykázané domácí prodeje (rozdíl oproti prvním registracím).

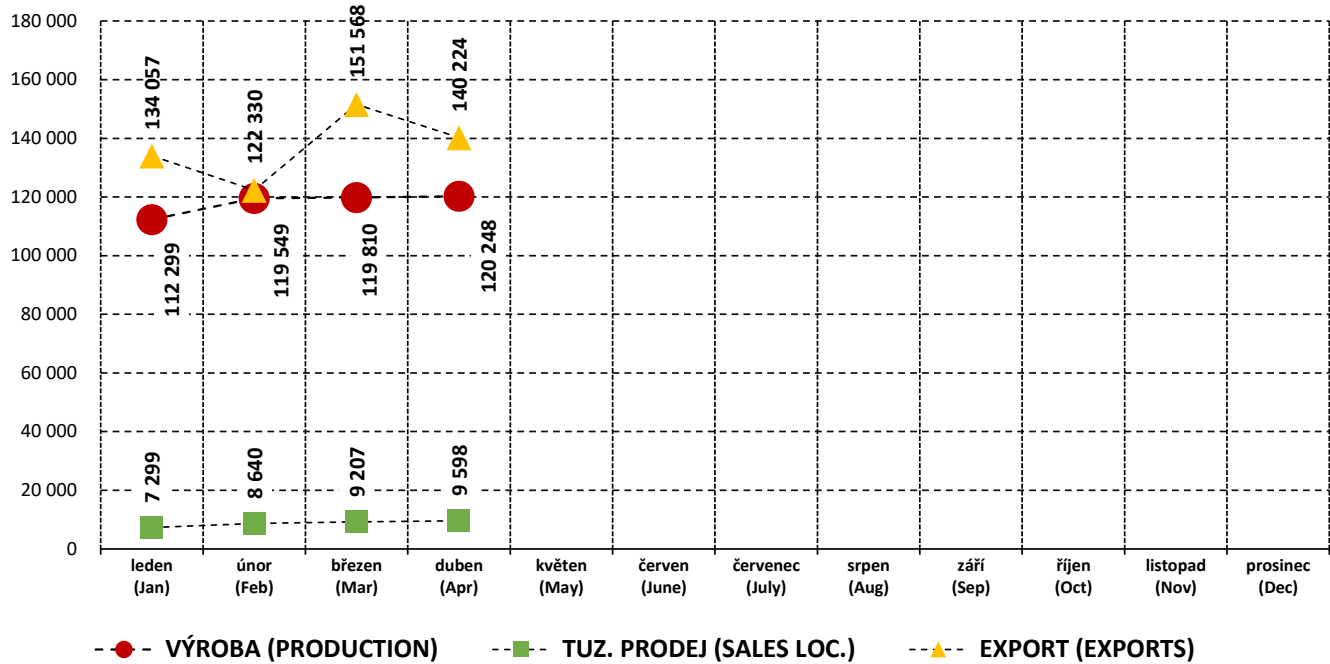
Zdroj: údaje jednotlivých firem

Source: data of individual companies

ČESKÁ REPUBLIKA CZECH REPUBLIC	za leden - březen 2016 From January to March 2016			Nárůst (- pokles) 2016 / 2015 Increase (- decrease) 2016 / 2015		
	VÝROBA v ČR PRODUCTION	TUZ. PRODEJ SALES LOC. *1/	EXPORT EXPORTS	VÝROBA PRODUCTION	TUZ. PRODEJ SALES LOC. *1/	EXPORT EXPORTS
CELKOVÝ POČET PŘÍPOJNÝCH VOZIDEL TRAILERS + SEMITRAILERS TOTAL	5 301	3 101	2 170	1,81%	4,52%	-0,37%
Z toho - of which:	Podíl z celkového počtu - The share of total			Změna v kategoriích - Change in categories		
- Přívěsy - Trailers (kat.-cat. O1, O2)	90,47%	89,23%	85,67%	0,00%	0,22%	0,00%
- Přívěsy - Trailers (kat.-cat. O3, O4)	4,04%	3,32%	4,33%	5,94%	18,39%	-21,67%
- Návěsy - Semitrailers (kat.-cat. O3, O4)	5,49%	7,45%	10,00%	39,23%	94,12%	9,05%
	100,00%	100,00%	100,00%			

ČESKÁ REPUBLIKA CZECH REPUBLIC	za leden - březen 2016 From January to March 2016			Nárůst (- pokles) 2016 / 2015 Increase (- decrease) 2016 / 2015		
	VÝROBA v ČR PRODUCTION	TUZ. PRODEJ SALES LOC. *1/	EXPORT EXPORTS	VÝROBA PRODUCTION	TUZ. PRODEJ SALES LOC. *1/	EXPORT EXPORTS
CELKOVÝ POČET SILNIČNÍCH VOZIDEL ROAD VEHICLES TOTAL	477 207	37 845	550 349	10,51%	4,96%	7,71%
	477 207	37 845	550 349	431 816	36 057	510 953

Výroba, tuzemský prodej a export - měsíčně, 2016
Production, Sales Local, Exports - Monthly, 2016
MOTOROVÁ VOZIDLA CELKEM - MOTOR VEHICLES TOTAL




změna za 1. - 4. měsíc 2016 / 2015					
Change from January to April 2016 / 2015					
VÝROBA v ČR PRODUCTION		TUZ. PRODEJ SALES LOC. *1/		EXPORT EXPORTS	
nárůst (- pokles) Increase (- decrease) 2016 / 2015					
8,72%	21 086	7,14%	1 994	4,46%	14 691
13,55%	10 052	-31,35%	-58	13,66%	10 110
12,73%	13 800	-3,49%	-161	13,45%	13 961
	0		0		0
10,59%	44 938	5,42%	1 775	7,64%	38 762
ŠKODA (ŠKODA Auto a.a.s.) *2/					
TOYOTA, PEUGEOT, CITRÖEN (
HYUNDAI (HMMC-Hyundai Motor					
ZEBRA (ZEBRA Group s.r.o.)					
CELKEM - TOTAL					
nárůst (- pokles) Increase (- decrease) 2016 / 2015					
20,80%	57	17,19%	11	27,86%	56
20,80%	57	17,19%	11	27,86%	56
TATRA (Tatra Trucks a.s.)					
CELKEM - TOTAL					
nárůst (- pokles) Increase (- decrease) 2016 / 2015					
5,07%	59	-47,87%	-45	27,41%	256
-47,75%	-106	-56,49%	-87	-27,94%	-19
30,77%	4	30,77%	4		0
-3,08%	-43	-49,04%	-128	23,65%	237
IVECO BUS (Iveco Czech Republ					
SOR (SOR Libchavy spol. s r.o.)					
ostatní výrobci					
CELKEM - TOTAL					
nárůst (- pokles) Increase (- decrease) 2016 / 2015					
0,00%	0	-33,33%	-1		1
JAWA (JAWA Moto spol. s r.o.)					
nárůst (- pokles) Increase (- decrease) 2016 / 2015					
62,61%	345	-12,00%	-3	66,16%	348
62,27%	345	-14,29%	-4	66,35%	349
JAWA (JAWA Moto spol. s r.o.)					
MTC celkem - Motorcycles Total					

Zdroj: Údaje jednotlivých firem
Source: Data from individual companies

Podíly výrobců na celkové produkci v ČR 2016

Production - Manufacturers share 2016

(osobní - Cars + lehké užitkové automobily - LCVs)



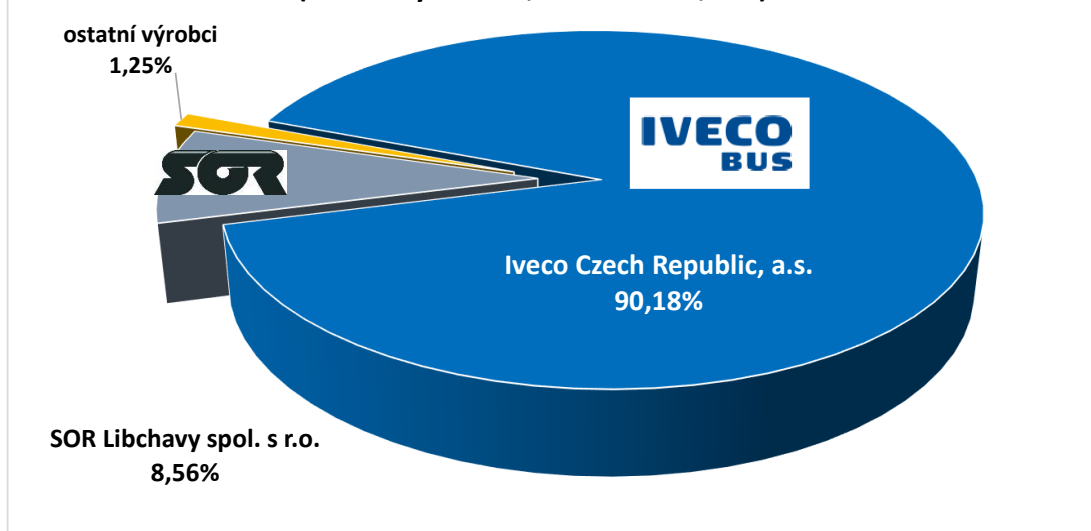
za leden - duben(Jan to April)

100 % = 469 321 ks

Podíly výrobců na celkové produkci v ČR 2016

Production - Manufacturers share 2016

(autobusy - Buses, kat.-cat. M2, M3)



za leden - duben(Jan to April)

100 % = 1 355 ks

Údaje za přípojná vozidla se zpracovávají pouze čtvrtletně.

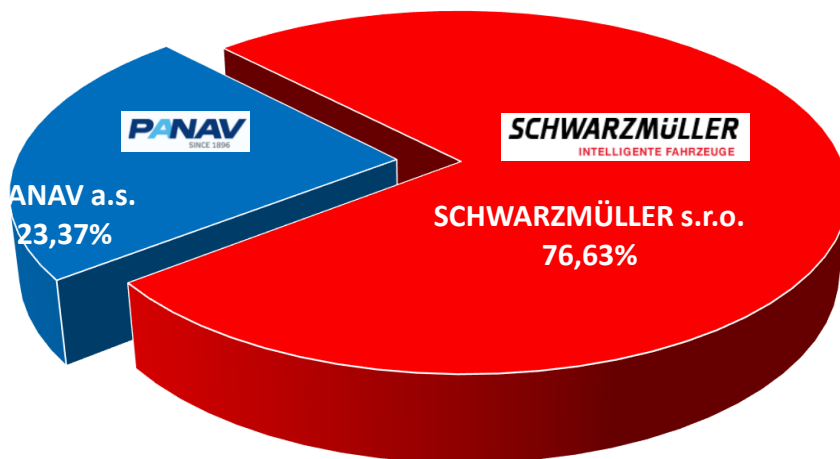
Data for trailers and semitrailers are treated only quarterly.

změna za 1. - 3. měsíc 2016 / 2015					
Change from January to March 2016 / 2015					
VÝROBA v ČR PRODUCTION		TUZ. PRODEJ SALES LOC.		EXPORT EXPORTS	
nárůst (- pokles)		Increase (- decrease)		2015 / 2014	
9,88%	8	5,56%	4	-50,00%	-5
3,31%	4	80,00%	12	-19,09%	-21
5,94%	12	18,39%	16	-21,67%	-26
PANAV (PANAV, a.s.)					
SCHWARZMÜLLER (SCHWARZMÜLLER s.r.o.)					
CELKEM-TOTAL					
nárůst (- pokles)		Increase (- decrease)		2015 / 2014	
70,59%	12	30,77%	4	-80,00%	-4
36,46%	70	101,89%	108	11,34%	22
39,23%	82	94,12%	112	9,05%	18
22,87%	94	62,14%	128	-2,51%	-8
nárůst (- pokles)		Increase (- decrease)		2015 / 2014	
0,00%	0	0,22%	6	0,00%	0
AGADOS (AGADOS, spol. s r.o.)					
1,81%	94	4,52%	134	-0,37%	-8
CELKEM-TOTAL (kat. O1 - O4) **					

Podíly výrobců na celkové produkci v ČR - rok 2015

Production - Manufacturers share

(přípojná - Trailers and Semitrailers; kat.-cat. O3 + O4)



za 1. čtvrtletí (Jan to March)

100 % =

505 ks

Výroba, tuzemský prodej a export - čtvrtletně, 2016
Production, Sales Local, Exports - quarterly, 2016
PŘÍPOJNÁ VOZ. CELKEM - TRAILERS AND SEMITRAILERS TOTAL

