

Přehled o výrobě motorových vozidel domácích značek ^{-1/}
Survey of Motor Vehicles Production - Domestic Makes

ČESKÁ REPUBLIKA CZECH REPUBLIC	za leden - duben 2020 January - April 2020	za leden - duben 2019 January - April 2019
ZNAČKA (výrobce) MAKE (Manufacturer)	VÝROBA v ČR PRODUCTION	VÝROBA v ČR PRODUCTION
Osobní - Cars (kat.-cat. M1) + Lehká užitková - LCVs (kat.-cat. N1)		
ŠKODA (ŠKODA Auto a.s.) ^{1/2}	218 374	310 250
TOYOTA, PEUGEOT, CITROËN (TPCA Czech s.r.o.)	53 233	77 702
HYUNDAI (HMHC - Hyundai Motor Manuf. Czech s.r.o.)	65 890	101 800
CELKEM - TOTAL	337 497	489 752
Autobusy - Buses (kat.-cat. M2, M3)		
IVECO BUS (Iveco Czech Republic, a.s.)	1 179	1 455
SOR (SOR Libchavy spol. s r.o.)	144	100
KHMC (KH motor CENTRUM Opava) ^{3/}	5	8
CELKEM - TOTAL	1 328	1 563
Motorcykly (MTC) do 50 cm³ - Motorcycles under 50 ccm (kat.-cat. L)		
JAWA (JAWA Moto spol. s r.o.)	0	0
Motorcykly (MTC) přes 50 cm³ - Motorcycles over 50 ccm (kat.-cat. L)		
JAWA (JAWA Moto spol. s r.o.)	135	750
MTC celkem - Motorcycles Total	135	750

^{1/} Od 1. 1. 2020 data výroby publikována měsíčně, data prodeje a exportu publikována kvartálně
^{2/} Od 1. 1. 2016 se počet vyrobených vozů Škoda Auto uvádí bez montážních celků (CKD).
^{3/} Jedná se o autobusy vyrobené v ČR na podvozích různých značek.
^{4/} Data společnosti Tatra Trucks a.s. jsou poskytována kvartálně

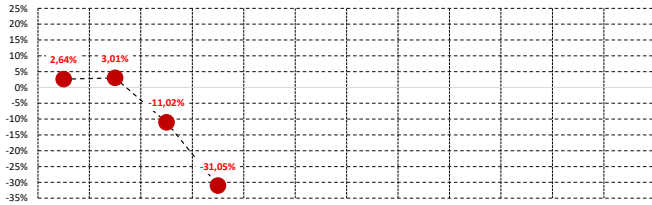
změna za 1. - 4. měsíc 2020 / 2019 Change in January - April 2020 / 2019
VÝROBA v ČR PRODUCTION
nárůst (- pokles) Increase (- decrease) 2020 / 2019
-29,61%
-31,49%
-35,28%
-31,09%
nárůst (- pokles) Increase (- decrease) 2020 / 2019
-18,97%
44,00%
-37,50%
-15,04%
nárůst (- pokles) Increase (- decrease) 2020 / 2019
0
nárůst (- pokles) Increase (- decrease) 2020 / 2019
-82,00%
-82,00%

ŠKODA (ŠKODA Auto a.s.) ^{1/2}	-91 876
TOYOTA, PEUGEOT, CITROËN (TPCA Czech s.r.o.)	-24 469
HYUNDAI (HMHC - Hyundai Motor Manuf. Czech s.r.o.)	-35 910
CELKEM - TOTAL	-152 255
IVECO BUS (Iveco Czech Republic, a.s.)	-276
SOR (SOR Libchavy spol. s r.o.)	44
ostatní výrobci	-3
CELKEM - TOTAL	-235
JAWA (JAWA Moto spol. s r.o.)	0
JAWA (JAWA Moto spol. s r.o.)	-615
MTC celkem - Motorcycles Total	-615

Souhrnné údaje za jednotlivé základní kategorie motorových vozidel
Summary data for each of the basic categories of vehicles

ČESKÁ REPUBLIKA CZECH REPUBLIC	za leden - duben 2020 January - April 2020	Nárůst (- pokles) 2020 / 2019 Increase (- decrease) 2020 / 2019
CELKOVÝ POČET MOTOROVÝCH VOZIDEL (MOTOR VEHICLES TOTAL)	VÝROBA v ČR PRODUCTION	VÝROBA v ČR PRODUCTION
	339 266	-31,05%
z toho - of which:	Z celkového počtu - Of total	Změna v kategoriích - Change in categories
+ Osobní - Cars + Malá užitková - LCVs	337 497	-152 255
podíl - share	99,48%	-31,09%
+ Autobusy - Buses (kat.-cat. M2 + M3)	1 328	-235
podíl - share	0,39%	-15,04%
+ Motorcykly - Motorcycles (kat.-cat. L)	135	-615
podíl - share	0,04%	-82,00%
CELKEM:	100,00%	-152 799
	339 266	492 065

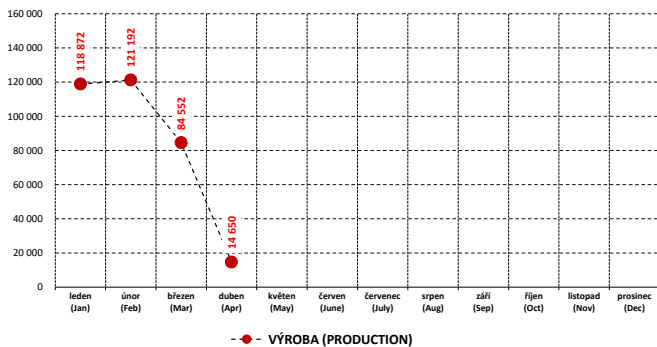
Meziroční nárůsty (-poklesy) 2020 / 2019
Increase (- decrease) 2020 / 2019
MOTOROVÁ VOZIDLA CELKEM - MOTOR VEHICLES TOTAL



za leden (Jan) za leden - únor (Jan to Feb) za 1. čtvrtletí (Jan to March) za leden - duben (Jan to April) za leden - květen (Jan to May) za 1. pololetí (Jan to June) za leden - červenec (Jan to July) za leden - srpen (Jan to Aug) za 1. 3. čtvrtletí (Jan to Sep) za leden - říjen (Jan to Oct) za leden - listopad (Jan to Nov) za celý rok (Jan to Dec)

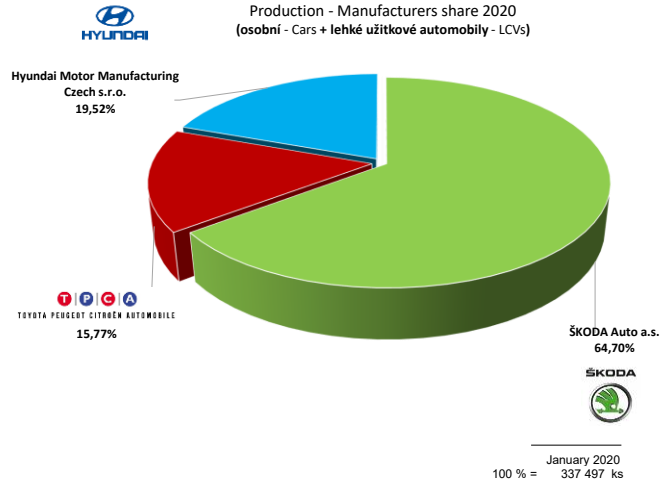
—●— VÝROBA (PRODUCTION)

Výroba - měsíčně, 2020
Production - Monthly, 2020
MOTOROVÁ VOZIDLA CELKEM - MOTOR VEHICLES TOTAL

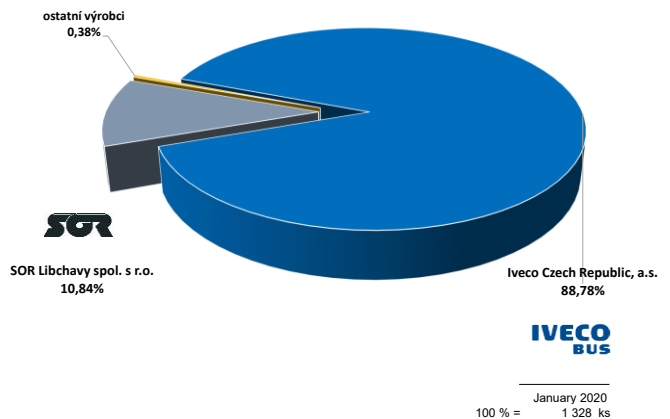


—●— VÝROBA (PRODUCTION)

Podíly výrobců na celkové produkci v ČR 2020
Production - Manufacturers share 2020
(osobní - Cars + lehké užitkové automobily - LCVs)



Podíly výrobců na celkové produkci v ČR 2020
Production - Manufacturers share 2020
(autobusy - Buses, kat.-cat. M2, M3)



Přehled o výrobě motorových vozidel domácích značek ^{-1/}

Survey of Motor Vehicles Production - Domestic Makes

ČESKÁ REPUBLIKA CZECH REPUBLIC	duben 2020 April 2020	duben 2019 April 2019
ZNAČKA (výrobce) MAKE (Manufacturer)	VÝROBA v ČR PRODUCTION	VÝROBA v ČR PRODUCTION
Osobní - Cars (kat.-cat. M1) + Lehká užitková - LCVs (kat.-cat. N1)		
ŠKODA (ŠKODA Auto a.s.) ^{*2}	4 799	78 970
TOYOTA, PEUGEOT, CITROËN (TPCA Czech s.r.o.)	0	18 930
HYUNDAI (HMMC - Hyundai Motor Manuf. Czech s.r.o.)	9 790	28 800
CELKEM - TOTAL	14 589	126 700
Autobusy - Buses (kat.-cat. M2, M3)		
IVECO BUS (Iveco Czech Republic, a.s.)	0	347
SOR (SOR Libchavy spol. s r.o.)	42	28
KHMC (KH motor CENTRUM Opava) ^{*3}	2	3
CELKEM - TOTAL	44	378
Motorcykly (MTC) do 50 cm³ - Motorcycles under 50 ccm (kat.-cat. L)		
JAWA (JAWA Moto spol. s r.o.)	0	0
Motorcykly (MTC) přes 50 cm³ - Motorcycles over 50 ccm (kat.-cat. L)		
JAWA (JAWA Moto spol. s r.o.)	17	161
MTC celkem - Motorcycles Total	17	161

^{*1 /} Od 1. 1. 2020 data výroby publikována měsíčně, data prodeje a exportu publikována kvartálně

^{*2 /} Od 1. 1. 2016 se počet vyrobených vozů Škoda Auto uvádí bez montážních celků (CKD).

^{*3 /} Jedná se o autobusy vyrobené v ČR na podvozích různých značek.

^{*4 /} Data společnosti Tatra Trucks a.s. nebyla poskytnuta

změna duben 2020 / 2019 Change in April 2020 / 2019		
VÝROBA v ČR PRODUCTION		
nárůst (- pokles)	Increase (- decrease)	2020 / 2019
-93,92%		-74 171
-100,00%		-18 930
-66,01%		-19 010
-88,49%		-112 111
nárůst (- pokles)	Increase (- decrease)	2020 / 2019
-100,00%		-347
50,00%		14
-33,33%		-1
-88,36%		-334
nárůst (- pokles)	Increase (- decrease)	2020 / 2019
		0
nárůst (- pokles)	Increase (- decrease)	2020 / 2019
-89,44%		-144
-89,44%		-144

ŠKODA (ŠKODA Auto a.s.) ^{*2}

TOYOTA, PEUGEOT, CITROËN (TPCA Czech s.r.o.)

HYUNDAI (HMMC - Hyundai Motor Manuf. Czech s.r.o.)

CELKEM - TOTAL

IVECO BUS (Iveco Czech Republic, a.s.)

SOR (SOR Libchavy spol. s r.o.)

ostatní výrobci

CELKEM - TOTAL

JAWA (JAWA Moto spol. s r.o.)

JAWA (JAWA Moto spol. s r.o.)

MTC celkem - Motorcycles Total

Souhrnné údaje za jednotlivé základní kategorie motorových vozidel

Summary data for each of the basic categories of vehicles

ČESKÁ REPUBLIKA CZECH REPUBLIC	duben 2020 April 2020	Nárůst (- pokles) 2020 / 2019 Increase (- decrease) 2020 / 2019
CELKOVÝ POČET MOTOROVÝCH VOZIDEL (MOTOR VEHICLES TOTAL)	VÝROBA v ČR PRODUCTION	VÝROBA v ČR PRODUCTION
	14 650	-88,49%
z toho - of which:	Z celkového počtu - Of total	Změna v kategoriích - Change in categories
+ Osobní - Cars + Malá užitková - LCVs	14 589	-112 111
podíl - share	99,58%	-88,49%
+ Autobusy - Buses (kat.-cat. M2 + M3)	44	-334
podíl - share	0,30%	-88,36%
+ Motorcykly - Motorcycles (kat.-cat. L)	17	-144
podíl - share	0,12%	-89,44%
CELKEM:	100,00%	-112 589

14 650

127 239