

Přehled o výrobě a odbytu motorových vozidel domácích značek

Survey of Motor Vehicles Production and Allocation - Domestic Makes

ČESKÁ REPUBLIKA CZECH REPUBLIC	za leden - květen 2018 January - May 2018			za leden - květen 2017 January - May 2017			změna za 1. - 5. měsíc 2018 / 2017 Change in January - May 2018 / 2017					
	VÝROBA v ČR PRODUCTION	TUZ. PRODEJ SALES LOC. '11	EXPORT EXPORTS	VÝROBA v ČR PRODUCTION	TUZ. PRODEJ SALES LOC. '11	EXPORT EXPORTS	VÝROBA v ČR PRODUCTION		TUZ. PRODEJ SALES LOC. '11		EXPORT EXPORTS	
Osobní - Cars (kat.-cat. M1) + Lehká užitková - LCVs (kat.-cat. N1)												
ŠKODA (ŠKODA Auto a.s.) '12/ '15/ '16	392 681	42 582	351 810	379 695	42 357	338 949	3,42%	12 986	0,53%	225	3,83%	12 961
TOYOTA, PEUGEOT, CITROËN (TPCA Czech s.r.o.) '12/ '13/ '14	90 698	291	90 407	89 099	172	88 927	1,79%	1 599	69,19%	119	1,66%	1 480
HYUNDAI (HMMC - Hyundai Motor Manuf. Czech s.r.o.) '12/ '13/ '14	141 400	6 047	135 353	156 200	5 942	150 258	-9,48%	-14 800	1,77%	105	-9,92%	-14 905
ZEBRA (ZEBRA Group s.r.o.)	0	0	0	0	0	0		0		0		0
CELKEM - TOTAL	624 779	48 920	577 570	624 994	48 471	578 034	-0,03%	-215	0,93%	449	-0,08%	-464
Nákladní - CVs (kat.-cat. N2, N3)												
AVIA (AVIA Motors s.r.o.)	19	9	0	0	0	0		19		9		0
TATRA (Tatra Trucks a.s.)	337	109	172	656	137	404	-48,63%	-319	-20,44%	-28	-57,43%	-232
CELKEM - TOTAL	356	118	172	656	137	404	-45,73%	-300	-13,87%	-19	-57,43%	-232
Autobusy - Buses (kat.-cat. M2, M3)												
IVECO BUS (Iveco Czech Republic, a.s.)	1 736	116	1 678	1 645	70	1 662	5,53%	91	65,71%	46	0,96%	16
SOR (SOR Libchavy spol. s r.o.)	203	146	57	128	27	101	58,59%	75	440,74%	119	-43,56%	-44
*4/ (KH motor CENTRUM Opava)	17	17	0	25	25	0	-32,00%	-5	-32,00%	18		0
CELKEM - TOTAL	1 956	279	1 735	1 798	122	1 763	8,79%	158	128,69%	157	-1,59%	-28
Motorcykly (MTC) přes 50 cm³ - Motorcycles over 50 cm (kat.-cat. L)												
JAWA (JAWA Moto spol. s r.o.)	573	67	506	786	80	706	-27,10%	-213	-16,25%	-13	-28,33%	-200
MTC celkem - Motorcycles Total	573	67	506	786	80	706	-27,10%	-213	-16,25%	-13	-28,33%	-200

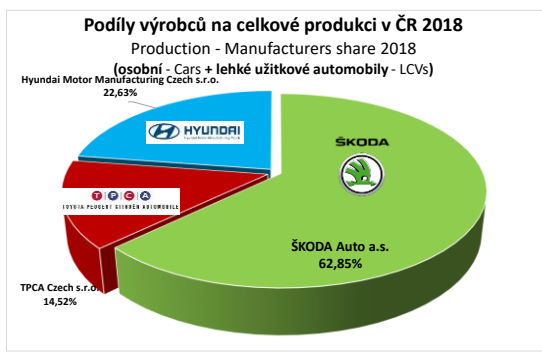
'1/ Jedná se o výrobu vykázané domácí prodeje (rozdíly oproti prvním registracím).
'2/ Export - od roku 2017 je uváděn pouze export vozidel vyrobených v ČR.
'3/ TPCA Czech - ÚDAJE O EXPORTU = VÝROBA - TUZ. PRODEJ (zde první registrace Toyota Aygo, Citroën C1 a Peugeot 108 v ČR).
HMMC - ÚDAJE O EXPORTU = VÝROBA - TUZ. PRODEJ (zde první registrace vozidel Hyundai i30, Hyundai ix20 a Hyundai ix35/Tucson v ČR).
'4/ Jedná se o autobusy vyrobené v ČR na podvozcích různých značek.
'5/ Od 1. 1. 2016 se počet vyrobených vozů Škoda Auto uvádí bez montážních celků (CKD).

Zdroj: Údaje jednotlivých firem
Source: Data from individual companies

Zdroj: Údaje jednotlivých firem
Source: Data from individual companies

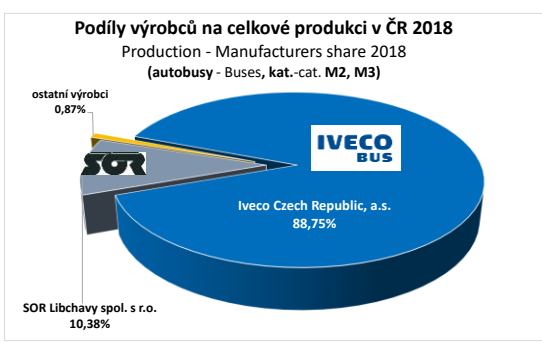
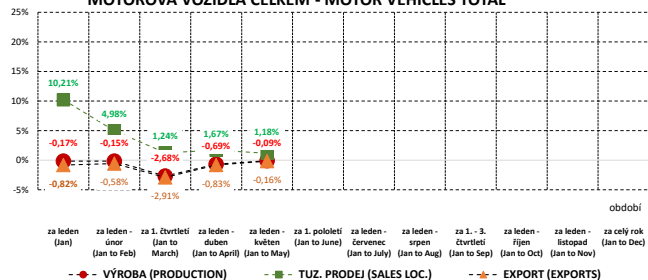
Souhrnné údaje za jednotlivé základní kategorie motorových vozidel
Summary data for each of the basic categories of vehicles

ČESKÁ REPUBLIKA CZECH REPUBLIC	za leden - květen 2018 January - May 2018			Nárůst (- pokles) 2018 / 2017 Increase (- decrease) 2018 / 2017		
	VÝROBA v ČR PRODUCTION	TUZ. PRODEJ SALES LOC. '11	EXPORT EXPORTS	VÝROBA v ČR PRODUCTION	TUZ. PRODEJ SALES LOC. '11	EXPORT EXPORTS
CELKOVÝ POČET MOTOROVÝCH VOZIDEL (MOTOR VEHICLES TOTAL)	627 664	49 384	579 983	-0,09%	1,18%	-0,16%
Z toho - of which:						
Z celkového počtu - Of total						
Změna v kategoriích - Change in categories						
• Osobní - Cars + Malá užitková - LCVs	624 779	48 920	577 570	-215	449	-464
podíl - share	99,54%	99,06%	99,58%	-0,03%	0,93%	-0,08%
• Nákladní - CVs (kat.-cat. N2 + N3)	356	118	172	-300	-19	-232
podíl - share	0,06%	0,24%	0,03%	-45,73%	-13,87%	-57,43%
• Autobusy - Buses (kat.-cat. M2 + M3)	1 956	279	1 735	158	157	-28
podíl - share	0,31%	0,56%	0,30%	8,79%	128,69%	-1,59%
• Motorcykly - Motorcycles (kat.-cat. L)	573	67	506	-213	-13	-200
podíl - share	0,09%	0,14%	0,09%	-27,10%	-16,25%	-28,33%
CELKEM:	100,00%	100,00%	100,00%	-570	574	-924



Meziroční nárůsty (-poklesy) 2018 / 2017
Increase (- decrease) 2018 / 2017

MOTOROVÁ VOZIDLA CELKEM - MOTOR VEHICLES TOTAL



Výroba, tuzemský prodej a export - měsíčně, 2018
Production, Sales Local, Exports - Monthly, 2018
MOTOROVÁ VOZIDLA CELKEM - MOTOR VEHICLES TOTAL

