

Přehled o výrobě a odbytu motorových vozidel domácích značek

Survey of Motor Vehicles Production and Allocation - Domestic Makes

ČESKÁ REPUBLIKA CZECH REPUBLIC	za leden - červen 2020 January - June 2020			za leden - červen 2019 January - June 2019		
	VÝROBA v ČR PRODUCTION	TUZ. PRODEJ SALES LOC. *1/	EXPORT EXPORTS	VÝROBA v ČR PRODUCTION	TUZ. PRODEJ SALES LOC. *1/	EXPORT EXPORTS
ZNAČKA (výrobce) MAKE (Manufacturer)						

Osobní - Cars (kat.-cat. M1) + Lehká užitková - LCVs (kat.-cat. N1)						
ŠKODA (ŠKODA Auto a.s.) *2/ *5/	337 580	39 417	299 237	469 974	47 997	424 209
TOYOTA, PEUGEOT, CITROËN (TPCA Czech s.r.o.) *3/	69 645	372	69 273	116 633	384	116 249
HYUNDAI (HMMC - Hyundai Motor Manuf. Czech s.r.o.) *3/	96 390	6 143	90 247	160 400	6 682	153 718
CELKEM - TOTAL	503 615	45 932	458 757	747 007	55 063	694 176

Nákladní - CVs (kat.-cat. N2, N3) *6/						
TATRA (Tatra Trucks a.s.) *6/	628	260	379	485	n/a	n/a
CELKEM - TOTAL	628	260	379	485	0	0

Autobusy - Buses (kat.-cat. M2, M3)						
IVECO BUS (Iveco Czech Republic, a.s.)	1 999	221	1 738	2 256	192	2 307
SOR (SOR Libchavy spol. s r.o.)	223	181	42	262	226	36
..... *4/ (KH motor CENTRUM Opava)	9	9	0	13	13	0
CELKEM - TOTAL	2 231	411	1 780	2 531	431	2 343

Motocykly (MTC) do 50 cm ³ - Motorcycles under 50 ccm (kat.-cat. L)						
JAWA (JAWA Moto spol. s r.o.)	0	0	0	0	0	0

Motocykly (MTC) přes 50 cm ³ - Motorcycles over 50 ccm (kat.-cat. L)						
JAWA (JAWA Moto spol. s r.o.)	249	128	121	886	116	770

MTC celkem - Motorcycles Total						
	249	128	121	886	116	770

*1/ Jedná se o výrobci vykázané domácí prodeje (rozdíl oproti první registraci).

*2/ Export - od roku 2017 je uváděn pouze export vozidel vyrobených v ČR.

*3/ TPCA Czech - ÚDAJE O EXPORTU = VÝROBA - TUZ. PRODEJ (zde první registrace Toyota Aygo, Citroën C1 a Peugeot 108 v ČR).

HMMC - ÚDAJE O EXPORTU = VÝROBA - TUZ. PRODEJ (zde první registrace vozidel Hyundai i30, Hyundai ix20 a Hyundai ix35/Tucson v ČR).

*4/ Jedná se o autobusy vyrobené v ČR na podvozcích různých značek.

*5/ Od 1. 1. 2016 se počet vyrobených vozů Škoda Auto uvádí bez montážních celků (CKD).

*6/ Společnost Tatra Trucks a.s. data prodeje a exportu v roce 2019 nezveřejnila

Zdroj: Údaje jednotlivých firem
Source: Data from individual companies

změna za 1. - 6. měsíc 2020 / 2019 Change in January - June 2020 / 2019					
VÝROBA v ČR PRODUCTION	TUZ. PRODEJ SALES LOC. *1/	EXPORT EXPORTS			

nárůst (- pokles) Increase (- decrease) 2019 / 2018					
-28,17%	-132 394	-17,88%	-8 580	-29,46%	-124 972
-40,29%	-46 988	-3,13%	-12	-40,41%	-46 976
-39,91%	-64 010	-8,07%	-539	-41,29%	-63 471
-32,58%	-243 392	-16,58%	-9 131	-33,91%	-235 419

nárůst (- pokles) Increase (- decrease) 2019 / 2018					
29,48%	143	n/a	n/a	n/a	n/a
29,48%	143	n/a	260	n/a	379

nárůst (- pokles) Increase (- decrease) 2019 / 2018					
-11,39%	-257	15,10%	29	-24,66%	-569
-14,89%	-39	-19,91%	-45	16,67%	6
-30,77%	-4	-30,77%	-4		0
-11,85%	-300	-4,64%	-20	-24,03%	-563

nárůst (- pokles) Increase (- decrease) 2019 / 2018					
	0		0		0

nárůst (- pokles) Increase (- decrease) 2019 / 2018					
-71,90%	-637	10,34%	12	-84,29%	-649

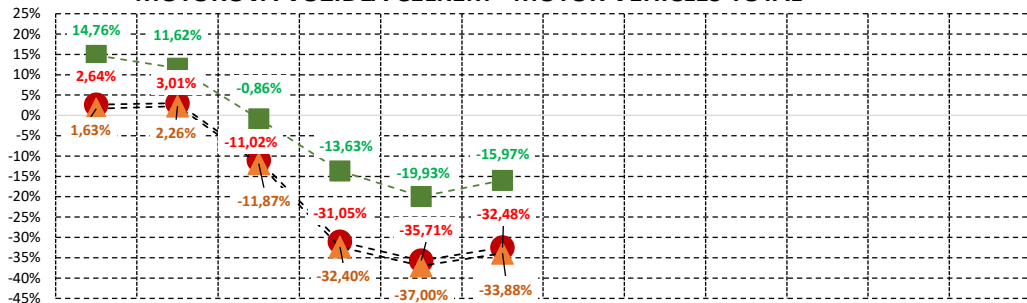
MTC celkem - Motorcycles Total					
-71,90%	-637	10,34%	12	-84,29%	-649

Souhrnné údaje za jednotlivé základní kategorie motorových vozidel
Summary data for each of the basic categories of vehicles

ČESKÁ REPUBLIKA CZECH REPUBLIC	za leden - červen 2020 January - June 2020			Nárůst (- pokles) 2020 / 2019 Increase (- decrease) 2020 / 2019		
	VÝROBA v ČR PRODUCTION	TUZ. PRODEJ SALES LOC. *1/	EXPORT EXPORTS	VÝROBA v ČR PRODUCTION	TUZ. PRODEJ SALES LOC. *1/	EXPORT EXPORTS
CELKOVÝ POČET MOTOROVÝCH VOZIDEL (MOTOR VEHICLES TOTAL)	506 723	46 731	461 037	-32,52%	-15,97%	-33,88%
z toho - of which:	Z celkového počtu - Of total			Změna v kategoriích - Change in categories		
• Osobní - Cars + Malá užitková - LCVs	503 615	45 932	458 757	-243 392	-9 131	-235 419
podíl - share	99,39%	98,29%	99,51%	-32,58%	-16,58%	-33,91%
• Autobusy - Buses (kat.-cat. M2 + M3)	2 231	411	1 780	-300	-20	-563
podíl - share	0,44%	0,88%	0,39%	-11,85%	-4,64%	-24,03%
• Motocykly - Motorcycles (kat.-cat. L)	249	128	121	-637	12	-649
podíl - share	0,05%	0,27%	0,03%	-71,90%	10,34%	-84,29%
CELKEM:	100,00%	100,00%	100,00%	-244 186	-8 879	-236 252
	506 723	46 731	461 037	750 909	55 610	697 289

Meziroční nárůsty (-poklesy) 2020 / 2019
Increase (- decrease) 2020 / 2019

MOTOROVÁ VOZIDLA CELKEM - MOTOR VEHICLES TOTAL

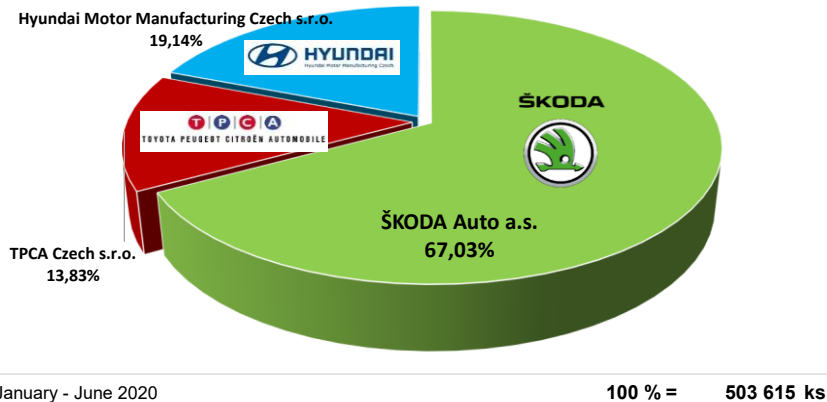


období

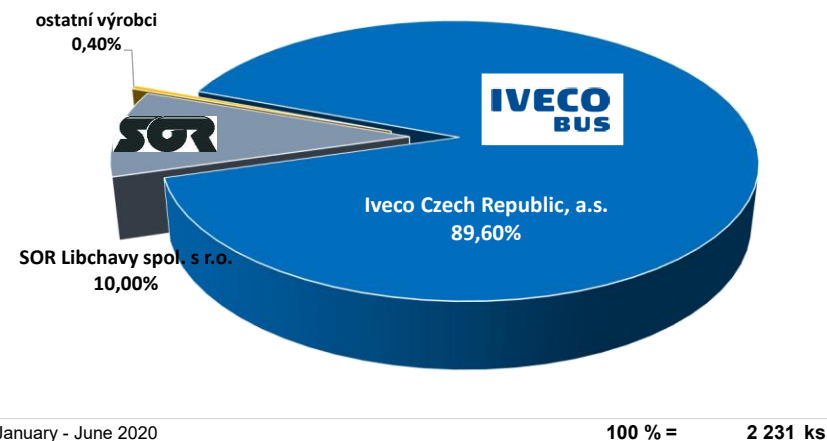
za leden (Jan) za leden - únor (Jan to Feb) za 1. čtvrtletí (Jan to March) za leden - duben (Jan to April) za leden - květen (Jan to May) za 1. pololetí (Jan to June) za leden - červenec (Jan to July) za leden - srpen (Jan to Aug) za 1. - 3. čtvrtletí (Jan to Sep) za leden - říjen (Jan to Oct) za leden - listopad (Jan to Nov) za celý rok (Jan to Dec)

● - VÝROBA (PRODUCTION)
■ - TUZ. PRODEJ (SALES LOC.)
▲ - EXPORT (EXPORTS)

Podíly výrobců na celkové produkci v ČR 2020
Production - Manufacturers share 2020
(osobní - Cars + lehké užitkové automobily - LCVs)



Podíly výrobců na celkové produkci v ČR 2020
Production - Manufacturers share 2020
(autobusy - Buses, kat.-cat. M2, M3)



Přehled o výrobě a odbytu přípojných vozidel domácích značek

Survey of Trailers + Semitrailers Production and Allocation - Domestic Makes

ČESKÁ REPUBLIKA CZECH REPUBLIC ZNAČKA (výrobce) MAKE (Producer)	za leden - červen 2020 Since January till June 2020			za leden - červen 2019 Since January till June 2019		
	VÝROBA v ČR PRODUCTION	TUZ. PRODEJ SALES LOC. *1/	EXPORT EXPORTS	VÝROBA PRODUCTION	TUZ. PRODEJ SALES LOC. *1/	EXPORT EXPORTS
	Přívěsy - Trailers (kat.-cat. O3, O4)					
PANAV (PANAV, a.s.)	135	117	9	167	129	7
SCHWARZMÜLLER (SCHWARZMÜLLER s.r.o.)	189	26	2	157	49	147
CELKEM-TOTAL	324	143	11	324	178	154
Návěsy - Semitrailers (kat.-cat. O3, O4)						
PANAV (PANAV, a.s.)	48	19	16	78	57	24
SCHWARZMÜLLER (SCHWARZMÜLLER s.r.o.)	719	135	29	746	208	853
CELKEM-TOTAL	767	154	45	824	265	877
	1 091	297	56	1 148	443	1 031
Přívěsy - Trailers (kat.-cat. O1, O2)						
AGADOS (AGADOS, spol. s r.o.)	14 363	8 191	5 909	14 018	8 223	5 589
CELKEM-TOTAL (kat. O1 - O4)	15 454	8 488	5 965	15 166	8 666	6 620

*1/ Jedná se o výrobci vykázané domácí prodeje (rozdíl oproti prvním registracím).

Zdroj: údaje jednotlivých firem
Source: data of individual companies

ČESKÁ REPUBLIKA CZECH REPUBLIC CELKOVÝ POČET PŘÍPOJNÝCH VOZIDEL TRAILERS + SEMITRAILERS TOTAL	za leden - červen 2020 Since January till June 2020			Nárůst (- pokles) 2020 / 2019 Increase (- decrease) 2020 / 2019		
	VÝROBA v ČR PRODUCTION	TUZ. PRODEJ SALES LOC. *1/	EXPORT EXPORTS	VÝROBA PRODUCTION	TUZ. PRODEJ SALES LOC. *1/	EXPORT EXPORTS
	15 454	8 488	5 965	1,90%	-2,05%	-9,89%
z toho - of which:	Podíl z celkového počtu - The share of total			Změna v kategoriích - Change in categories		
- Přívěsy - Trailers (kat.-cat. O1, O2)	92,94%	96,50%	99,06%	2,46%	-0,39%	5,73%
- Přívěsy - Trailers (kat.-cat. O3, O4)	2,10%	1,68%	0,18%	0,00%	-19,66%	-92,86%
- Návěsy - Semitrailers (kat.-cat. O3, O4)	4,96%	1,81%	0,75%	-6,92%	-41,89%	-94,87%
	100,00%	100,00%	100,00%			

ČESKÁ REPUBLIKA CZECH REPUBLIC CELKOVÝ POČET SILNIČNÍCH VOZIDEL ROAD VEHICLES TOTAL	za leden - červen 2020 January - June 2020			Nárůst (- pokles) 2020 / 2019 Increase (- decrease) 2020 / 2019		
	VÝROBA v ČR PRODUCTION	TUZ. PRODEJ SALES LOC. *1/	EXPORT EXPORTS	VÝROBA PRODUCTION	TUZ. PRODEJ SALES LOC. *1/	EXPORT EXPORTS
	522 177	55 219	467 002	-31,84%	-14,09%	-33,66%
	522 177	55 219	467 002	766 075	64 276	703 909

Údaje za přípojná vozidla se zpracovávají pouze čtvrtletně.
Data for trailers and semitrailers are treated only quarterly.

změna za 1. - 6. měsíc 2020 / 2019 Change since January till June 2020 / 2019					
VÝROBA v ČR PRODUCTION		TUZ. PRODEJ SALES LOC.		EXPORT EXPORTS	
nárůst (- pokles) Increase (- decrease) 2015 / 2014					
-19,16%	-32	-9,30%	-12	28,57%	2
20,38%	32	-46,94%	-23	-98,64%	-145
0,00%	0	-19,66%	-35	-92,86%	-143

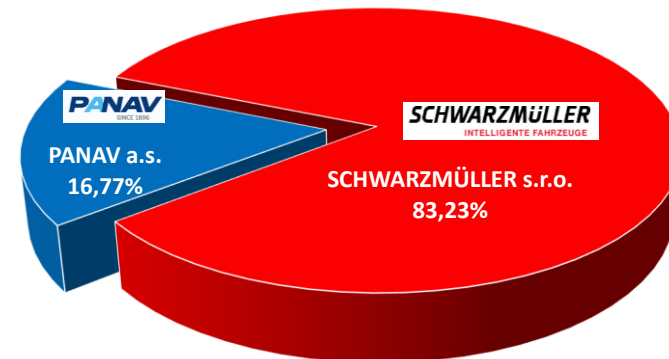
nárůst (- pokles) Increase (- decrease) 2015 / 2014					
-38,46%	-30	-66,67%	-38	-33,33%	-8
-3,62%	-27	-35,10%	-73	-96,60%	-824
-6,92%	-57	-41,89%	-111	-94,87%	-832
-4,97%	-57	-32,96%	-146	-94,57%	-975

nárůst (- pokles) Increase (- decrease) 2015 / 2014					
2,46%	345	-0,39%	-32	5,73%	320

1,90%	288	-2,05%	-178	-9,89%	-655
--------------	------------	---------------	-------------	---------------	-------------

Podíly výrobců na celkové produkci v ČR - 1.Q 2020

Production - Manufacturers share
(přípojná - Trailers and Semitrailers; kat.-cat. O3 + O4)

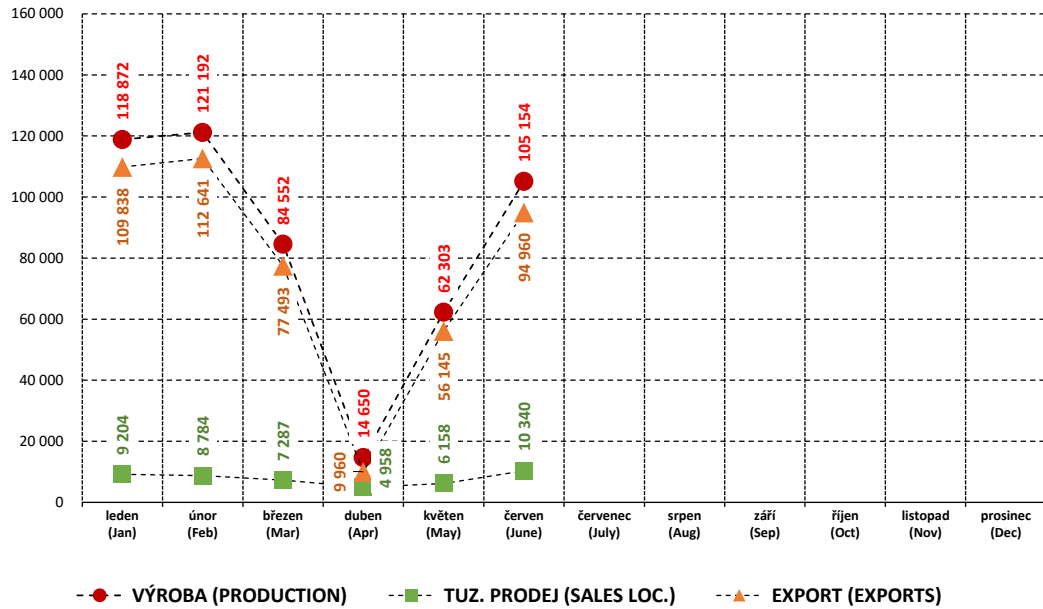


January - June 2020

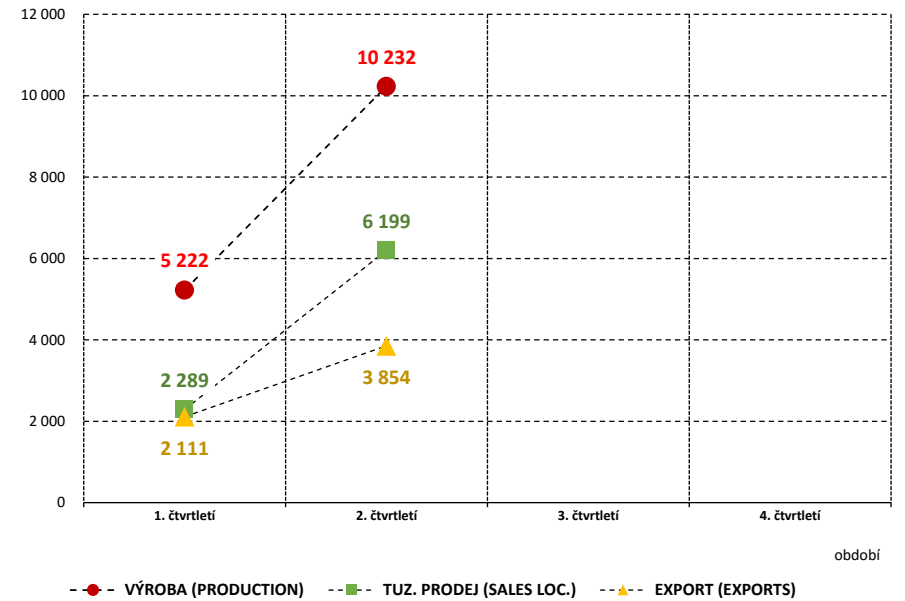
100 % =

1 091 ks

Výroba, tuzemský prodej a export - měsíčně, 2020
Production, Sales Local, Exports - Monthly, 2020
MOTOROVÁ VOZIDLA CELKEM - MOTOR VEHICLES TOTAL



Výroba, tuzemský prodej a export - čtvrtletně, 2020
Production, Sales Local, Exports - quarterly, 2020
PRÍPOJNÁ VOZ. CELKEM - TRAILERS AND SEMITRAILERS TOTAL



Přehled o výrobě motorových vozidel domácích značek ^{-1/}

Survey of Motor Vehicles Production - Domestic Makes

ČESKÁ REPUBLIKA CZECH REPUBLIC	červen 2020 červen 2020	červen 2019 June 2019
ZNAČKA (výrobce) MAKE (Manufacturer)	VÝROBA v ČR PRODUCTION	VÝROBA v ČR PRODUCTION
Osobní - Cars (kat.-cat. M1) + Lehká užitková - LCVs (kat.-cat. N1)		
ŠKODA (ŠKODA Auto a.s.) ^{*2}	73 991	77 657
TOYOTA, PEUGEOT, CITROËN (TPCA Czech s.r.o.)	13 343	19 120
HYUNDAI (HMMC - Hyundai Motor Manuf. Czech s.r.o.)	16 600	28 549
CELKEM - TOTAL	103 934	125 326
Autobusy - Buses (kat.-cat. M2, M3)		
IVECO BUS (Iveco Czech Republic, a.s.)	462	425
SOR (SOR Libchavy spol. s r.o.)	52	30
KHMC (KH motor CENTRUM Opava) ^{*3}	2	3
CELKEM - TOTAL	516	458
Motorcykly (MTC) do 50 cm³ - Motorcycles under 50 ccm (kat.-cat. L)		
JAWA (JAWA Moto spol. s r.o.)	0	0
Motorcykly (MTC) přes 50 cm³ - Motorcycles over 50 ccm (kat.-cat. L)		
JAWA (JAWA Moto spol. s r.o.)	76	31
MTC celkem - Motorcycles Total	76	31

změna červen 2020 / 2019 Change in June 2020 / 2019		
VÝROBA v ČR PRODUCTION		
nárůst (- pokles) Increase (- decrease) 2020 / 2019		
	-4,72%	-3 666
	-30,21%	-5 777
	-41,85%	-11 949
	-17,07%	-21 392
nárůst (- pokles) Increase (- decrease) 2020 / 2019		
	8,71%	37
	73,33%	22
	-33,33%	-1
	12,66%	58
nárůst (- pokles) Increase (- decrease) 2020 / 2019		
		0
nárůst (- pokles) Increase (- decrease) 2020 / 2019		
	145,16%	45
	145,16%	45

ŠKODA (ŠKODA Auto a.s.) ^{*2}
TOYOTA, PEUGEOT, CITROËN (TPCA Czech s.r.o.)
HYUNDAI (HMMC - Hyundai Motor Manuf. Czech s.r.o.)
CELKEM - TOTAL

IVECO BUS (Iveco Czech Republic, a.s.)
SOR (SOR Libchavy spol. s r.o.)
ostatní výrobci
CELKEM - TOTAL

JAWA (JAWA Moto spol. s r.o.)
JAWA (JAWA Moto spol. s r.o.)
MTC celkem - Motorcycles Total

^{*1 /} Od 1. 1. 2020 data výroby publikována měsíčně, data prodeje a exportu publikována kvartálně

^{*2 /} Od 1. 1. 2016 se počet vyrobených vozů Škoda Auto uvádí bez montážních celků (CKD).

^{*3 /} Jedná se o autobusy vyrobené v ČR na podvozích různých značek.