



SDRUŽENÍ  
AUTOMOBILOVÉHO  
PRŮMYSLU

## Přehled o výrobě a odbytů motorových vozidel domácích značek

### Survey of Motor Vehicles Production and Allocation - Domestic Makes

ČESKÁ REPUBLIKA CZECH REPUBLIC	za leden - červenec 2016 From January to July 2016			za leden - červenec 2015 From January to July 2015		
	VÝROBA v ČR PRODUCTION	TUZ. PRODEJ SALES LOC. *1/	EXPORT EXPORTS	VÝROBA v ČR PRODUCTION	TUZ. PRODEJ SALES LOC. *1/	EXPORT EXPORTS
ZNAČKA (výrobce) MAKE (Producer)						
<b>Osobní - Cars (kat.-cat. M1) + Lehká užitková - LCVs (kat.-cat. N1)</b>						
ŠKODA (ŠKODA Auto a.s.) *2/ *5/	421 932	53 286	599 727	420 589	50 525	576 606
TOYOTA, PEUGEOT, CITROËN (TPCA Czech s.r.o.) *3/	145 275	250	145 025	136 625	299	136 326
HYUNDAI (HMHC-Hyundai Motor Manuf. Czech s.r.o.) *3/	203 200	8 959	180 241	191 130	8 101	183 029
ZEBRA (ZEBRA Group s.r.o.)	0	0	0	5	5	0
<b>CELKEM - TOTAL</b>	<b>770 407</b>	<b>62 495</b>	<b>924 993</b>	<b>748 349</b>	<b>58 930</b>	<b>895 961</b>
<b>Nákladní - CVs (kat.-cat. N2, N3)</b>						
TATRA (Tatra Trucks a.s.)	609	152	454	478	182	302
<b>CELKEM - TOTAL</b>	<b>609</b>	<b>152</b>	<b>454</b>	<b>478</b>	<b>182</b>	<b>302</b>
<b>Autobusy - Buses (kat.-cat. M2, M3)</b>						
IVECO BUS (Iveco Czech Republic, a.s.)	2 246	122	2 287	2 201	176	2 204
SOR (SOR Libchavy spol. s r.o.)	249	114	135	383	233	150
..... *4/ (KH motor CENTRUM Opava)	34	34	0	21	21	0
<b>CELKEM - TOTAL</b>	<b>2 529</b>	<b>270</b>	<b>2 422</b>	<b>2 605</b>	<b>430</b>	<b>2 354</b>
<b>Motocykly (MTC) do 50 cm<sup>3</sup> - Motorcycles under 50 ccm (kat.-cat. L)</b>						
JAWA (JAWA Moto spol. s r.o.)	9	6	3	11	9	2
<b>Motocykly (MTC) přes 50 cm<sup>3</sup> - Motorcycles over 50 ccm (kat.-cat. L)</b>						
JAWA (JAWA Moto spol. s r.o.)	1 124	44	1 080	942	45	895
<b>MTC celkem - Motorcycles Total</b>	<b>1 133</b>	<b>50</b>	<b>1 083</b>	<b>953</b>	<b>54</b>	<b>897</b>

\*1/ Jedná se o výrobci vykázané domácí prodeje (rozdíl oproti prvním registracím).

\*2/ Export - celosvětový prodej vozidel (bez ČR); zahrnuje i prodej vozidel vyrobených v zahraničí,

Výroba - jen tuzemské závody Mladá Boleslav a Kvasiny

\*3/ TPCA Czech - ÚDAJE O EXPORTU = VÝROBA - TUZ. PRODEJ (zde první registrace Toyota Aygo, Citroën C1 a Peugeot 108 v ČR)

HMHC - ÚDAJE O EXPORTU = VÝROBA - TUZ. PRODEJ (zde první registrace vozidel Hyundai i30, Hyundai ix20 a Hyundai ix35/Tucson v ČR)

\*4/ Jedná se o autobusy vyrobené v ČR na podvozích různých značek

\*5/ Od 1. 1. 2016 se počet vyrobených vozů Škoda Auto uvádí bez montážních celků (CKD)

Zdroj: Údaje jednotlivých firem

Source: Data from individual companies



SDRUŽENÍ  
AUTOMOBILOVÉHO  
PRŮMYSLU

### změna za 1. - 7. měsíc 2016 / 2015

Change from January to July 2016 / 2015

VÝROBA v ČR PRODUCTION	TUZ. PRODEJ SALES LOC. *1/	EXPORT EXPORTS
<b>nárůst (- pokles) Increase (- decrease) 2016 / 2015</b>		
0,32%	1 343	5,46% 2 761
6,33%	8 650	-16,39% -49
6,32%	12 070	10,59% 858
	-5	-5
<b>2,95%</b>	<b>22 058</b>	<b>6,05% 3 565</b>
<b>nárůst (- pokles) Increase (- decrease) 2016 / 2015</b>		
27,41%	131	-16,48% -30
<b>27,41%</b>	<b>131</b>	<b>-16,48% -30</b>
<b>nárůst (- pokles) Increase (- decrease) 2016 / 2015</b>		
2,04%	45	-30,68% -54
-34,99%	-134	-51,07% -119
61,90%	13	61,90% 13
<b>-2,92%</b>	<b>-76</b>	<b>-37,21% -160</b>
<b>nárůst (- pokles) Increase (- decrease) 2016 / 2015</b>		
-18,18%	-2	-33,33% -3
<b>18,89%</b>	<b>180</b>	<b>-7,41% -4</b>
<b>nárůst (- pokles) Increase (- decrease) 2016 / 2015</b>		
19,32%	182	-2,22% -1
<b>18,89%</b>	<b>180</b>	<b>-2,22% -1</b>

ŠKODA (ŠKODA Auto a.s.) \*2/ \*5

TOYOTA, PEUGEOT, CITROËN (

HYUNDAI (HMHC-Hyundai Motor I

ZEBRA (ZEBRA Group s.r.o.)

CELKEM - TOTAL

TATRA (Tatra Trucks a.s.)

CELKEM - TOTAL

IVECO BUS (Iveco Czech Republic

SOR (SOR Libchavy spol. s r.o.)

ostatní výrobci

CELKEM - TOTAL

JAWA (JAWA Moto spol. s r.o.)

JAWA (JAWA Moto spol. s r.o.)

MTC celkem - Motorcycles Total

Zdroj: Údaje jednotlivých firem

Source: Data from individual companies

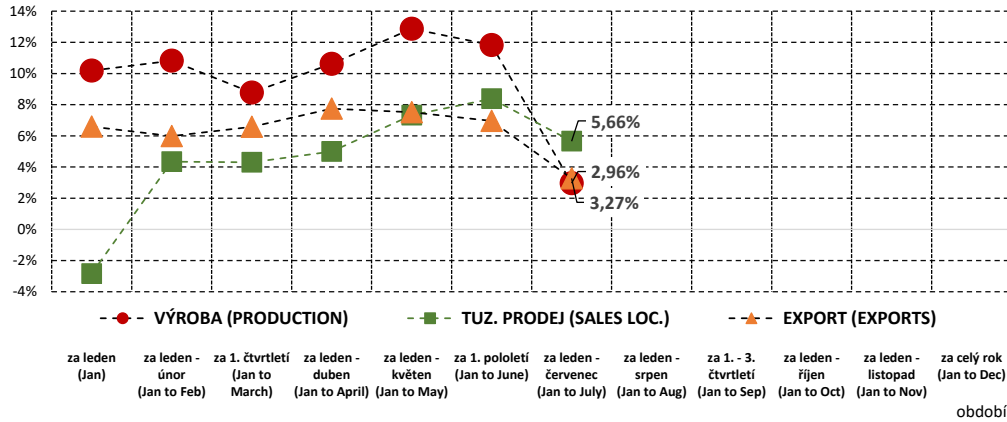
**Souhrnné údaje za jednotlivé základní kategorie motorových vozidel**  
Summary data for each of the basic categories of vehicles

ČESKÁ REPUBLIKA CZECH REPUBLIC	za leden - červenec 2016 From January to July 2016			Nárůst (- pokles) 2016 / 2015 Increase (- decrease) 2016 / 2015		
	VÝROBA v ČR PRODUCTION	TUZ. PRODEJ SALES LOC. *1/	EXPORT EXPORTS	VÝROBA v ČR PRODUCTION	TUZ. PRODEJ SALES LOC. *1/	EXPORT EXPORTS
<b>CELKOVÝ POČET MOTOROVÝCH VOZIDEL (MOTOR VEHICLES TOTAL)</b>	<b>774 678</b>	<b>62 967</b>	<b>928 952</b>	<b>2,96%</b>	<b>5,66%</b>	<b>3,27%</b>
<b>z toho - of which:</b>	<b>Z celkového počtu - Of total</b>			<b>Změna v kategoriích - Change in categories</b>		
• Osobní - Cars + Malá užitková - LCVs	770 407	62 495	924 993	22 058	3 565	29 032
podíl - share	99,45%	99,25%	99,57%	2,95%	6,05%	3,24%
• Nákladní - CVs (kat. N2 + N3)	609	152	454	131	-30	152
podíl - share	0,08%	0,24%	0,05%	27,41%	-16,48%	50,33%
• Autobusy - Buses (kat. M2 + M3)	2 529	270	2 422	-76	-160	68
podíl - share	0,33%	0,43%	0,26%	-2,92%	-37,21%	2,89%
• Motocykly - Motorcycles (kat. L)	1 133	50	1 083	180	-4	186
podíl - share	0,15%	0,08%	0,12%	18,89%	-7,41%	20,74%
<b>CELKEM:</b>	<b>100,00%</b>	<b>100,00%</b>	<b>100,00%</b>	<b>22 293</b>	<b>3 371</b>	<b>29 438</b>
	774 678	62 967	928 952	752 385	59 596	899 514

**Meziroční nárůsty (-poklesy) 2016 / 2015**

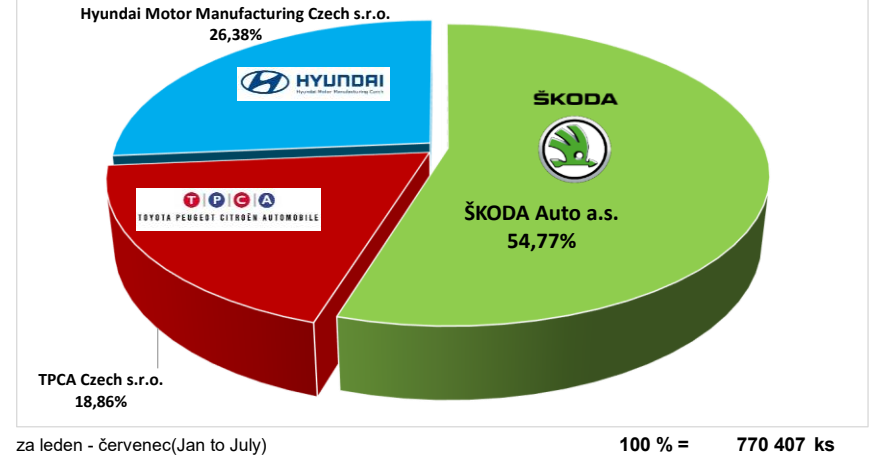
Increase (- decrease) 2016 / 2015

**MOTOROVÁ VOZIDLA CELKEM - MOTOR VEHICLES TOTAL**



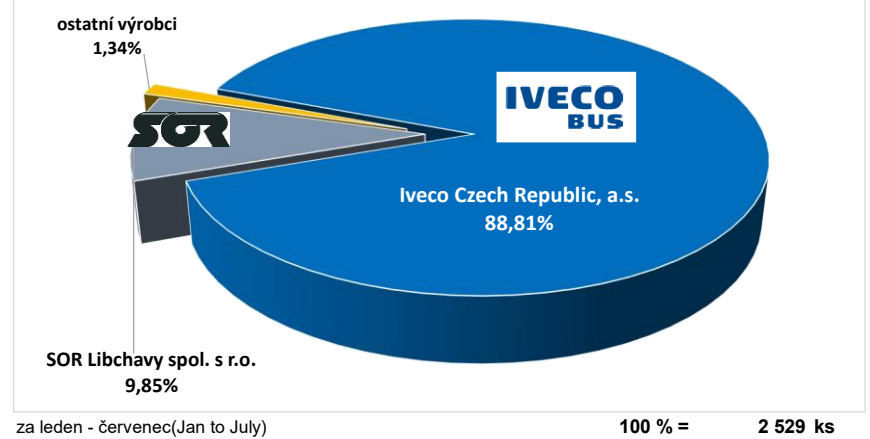
**Podíly výrobců na celkové produkci v ČR 2016**

Production - Manufacturers share 2016  
(osobní - Cars + lehké užitkové automobily - LCVs)



**Podíly výrobců na celkové produkci v ČR 2016**

Production - Manufacturers share 2016  
(autobusy - Buses, kat.-cat. M2, M3)



## Přehled o výrobě a odbytu přípojných vozidel domácích značek

### Survey of Trailers + Semitrailers Production and Allocation - Domestic Makes

ČESKÁ REPUBLIKA CZECH REPUBLIC	za leden - červen 2016 From January to June 2016			za leden - červen 2015 From January to June 2015		
	VÝROBA v ČR PRODUCTION	TUZ. PRODEJ SALES LOC. *1/	EXPORT EXPORTS	VÝROBA PRODUCTION	TUZ. PRODEJ SALES LOC. *1/	EXPORT EXPORTS
<b>Přívěsy - Trailers (kat.-cat. O3, O4)</b>						
PANAV (PANAV, a.s.)	194	161	22	169	148	19
SCHWARZMÜLLER (SCHWARZMÜLLER s.r.o.)	260	61	206	260	42	226
<b>CELKEM-TOTAL</b>	<b>454</b>	<b>222</b>	<b>228</b>	<b>429</b>	<b>190</b>	<b>245</b>
<b>Návěsy - Semitrailers (kat.-cat. O3, O4)</b>						
PANAV (PANAV, a.s.)	57	36	4	63	51	14
SCHWARZMÜLLER (SCHWARZMÜLLER s.r.o.)	546	434	447	399	259	384
<b>CELKEM-TOTAL</b>	<b>603</b>	<b>470</b>	<b>451</b>	<b>462</b>	<b>310</b>	<b>398</b>
	1 057	692	679	891	500	643
<b>Přívěsy - Trailers (kat.-cat. O1, O2)</b>						
AGADOS (AGADOS, spol. s r.o.)	13 213	7 921	5 102	12 636	7 487	4 991
<b>CELKEM-TOTAL (kat. O1 - O4)</b>	<b>14 270</b>	<b>8 613</b>	<b>5 781</b>	<b>13 527</b>	<b>7 987</b>	<b>5 634</b>

\*1/ Jedná se o výrobci vykázané domácí prodeje (rozdíl oproti prvním registracím).

Zdroj: údaje jednotlivých firem  
Source: data of individual companies

ČESKÁ REPUBLIKA CZECH REPUBLIC	za leden - červen 2016 From January to June 2016			Nárůst (- pokles) 2016 / 2015 Increase (- decrease) 2016 / 2015		
	VÝROBA v ČR PRODUCTION	TUZ. PRODEJ SALES LOC. *1/	EXPORT EXPORTS	VÝROBA PRODUCTION	TUZ. PRODEJ SALES LOC. *1/	EXPORT EXPORTS
<b>CELKOVÝ POČET PŘÍPOJNÝCH VOZIDEL TRAILERS + SEMITRAILERS TOTAL</b>	<b>14 270</b>	<b>8 613</b>	<b>5 781</b>	<b>5,49%</b>	<b>7,84%</b>	<b>2,61%</b>
<b>z toho - of which:</b>	<b>Podíl z celkového počtu - The share of total</b>			<b>Změna v kategoriích - Change in categories</b>		
- Přívěsy - Trailers (kat.-cat. O1, O2)	92,59%	91,97%	88,25%	4,57%	5,80%	2,22%
- Přívěsy - Trailers (kat.-cat. O3, O4)	3,18%	2,58%	3,94%	5,83%	16,84%	-6,94%
- Návěsy - Semitrailers (kat.-cat. O3, O4)	4,23%	5,46%	7,80%	30,52%	51,61%	13,32%
	100,00%	100,00%	100,00%			

ČESKÁ REPUBLIKA CZECH REPUBLIC	za leden - červen 2016 From January to June 2016			Nárůst (- pokles) 2016 / 2015 Increase (- decrease) 2016 / 2015		
	VÝROBA v ČR PRODUCTION	TUZ. PRODEJ SALES LOC. *1/	EXPORT EXPORTS	VÝROBA PRODUCTION	TUZ. PRODEJ SALES LOC. *1/	EXPORT EXPORTS
<b>CELKOVÝ POČET SILNIČNÍCH VOZIDEL ROAD VEHICLES TOTAL</b>	<b>788 948</b>	<b>71 580</b>	<b>934 733</b>	<b>3,01%</b>	<b>5,91%</b>	<b>3,27%</b>
	788 948	71 580	934 733	765 912	67 583	905 148

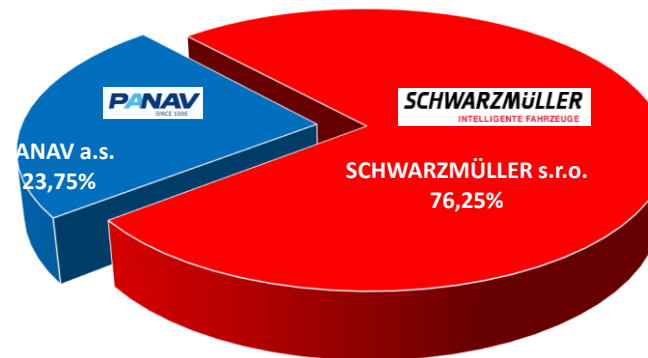
## Údaje za přípojná vozidla se zpracovávají pouze čtvrtletně.

Data for trailers and semitrailers are treated only quarterly.

změna za 1. - 6. měsíc 2016 / 2015 Change from January to June 2016 / 2015					
VÝROBA v ČR PRODUCTION		TUZ. PRODEJ SALES LOC.		EXPORT EXPORTS	
<b>nárůst (- pokles) Increase (- decrease) 2015 / 2014</b>					
14,79%	25	8,78%	13	15,79%	3
0,00%	0	45,24%	19	-8,85%	-20
5,83%	25	16,84%	32	-6,94%	-17
<b>nárůst (- pokles) Increase (- decrease) 2015 / 2014</b>					
-9,52%	-6	-29,41%	-15	-71,43%	-10
36,84%	147	67,57%	175	16,41%	63
30,52%	141	51,61%	160	13,32%	53
18,63%	166	38,40%	192	5,60%	36
<b>nárůst (- pokles) Increase (- decrease) 2015 / 2014</b>					
4,57%	577	5,80%	434	2,22%	111
5,49%	743	7,84%	626	2,61%	147

## Podíly výrobců na celkové produkci v ČR - rok 2016

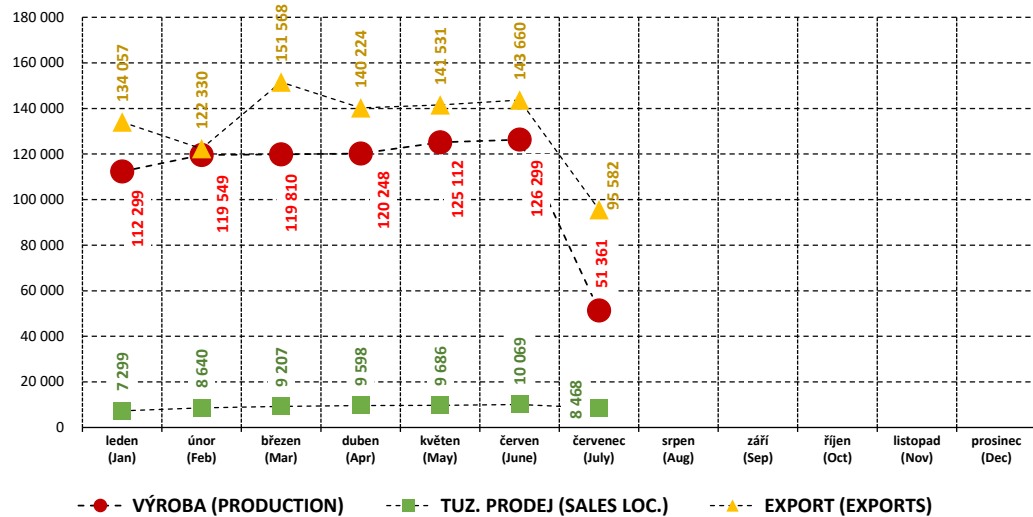
Production - Manufacturers share  
(přípojná - Trailers and Semitrailers; kat.-cat. O3 + O4)



za 1. pololetí (Jan to June)

100 % = 1 057 ks

**Výroba, tuzemský prodej a export - měsíčně, 2016**  
**Production, Sales Local, Exports - Monthly, 2016**  
**MOTOROVÁ VOZIDLA CELKEM - MOTOR VEHICLES TOTAL**



**Výroba, tuzemský prodej a export - čtvrtletně, 2016**  
**Production, Sales Local, Exports - quarterly, 2016**  
**PŘÍPOJNÁ VOZ. CELKEM - TRAILERS AND SEMITRAILERS TOTAL**

