

Přehled o výrobě a odbytu motorových vozidel domácích značek

Survey of Motor Vehicles Production and Allocation - Domestic Makes

ČESKÁ REPUBLIKA CZECH REPUBLIC	za leden až červenec 2019 January to July 2019			za leden až červenec 2018 January to July 2018			změna za 1.-7. měsíc 2019 / 2018 Change in January to July 2019 / 2018					
	VÝROBA v ČR PRODUCTION	TUZ. PRODEJ SALES LOC. *1/	EXPORT	VÝROBA v ČR PRODUCTION	TUZ. PRODEJ SALES LOC. *1/	EXPORT	VÝROBA v ČR PRODUCTION	TUZ. PRODEJ SALES LOC. *1/	EXPORT	VÝROBA v ČR PRODUCTION	TUZ. PRODEJ SALES LOC. *1/	EXPORT
Osobní - Cars (kat.-cat. M1) + Lehká užitková - LCVs (kat.-cat. N1)												
ŠKODA (ŠKODA Auto a.s.) *2/ *5/	512 042	56 018	458 547	503 515	59 110	446 863	1,69%	8 527	-5,23%	-3 092	2,61%	11 684
TOYOTA, PEUGEOT, CITROËN (TPCA Czech s.r.o.) *3/	134 455	435	134 020	128 624	406	128 218	4,53%	5 831	7,14%	29	4,53%	5 802
HYUNDAI (HMMC - Hyundai Motor Manuf. Czech s.r.o.) *3/	187 750	8 798	178 952	190 250	9 018	181 232	-1,31%	-2 500	-2,44%	-220	-1,26%	-2 280
ZEBRA (ZEBRA Group s.r.o.)	0	0	0	0	0	0		0		0		0
CELKEM - TOTAL	834 247	65 251	771 519	822 389	68 534	756 313	1,44%	11 858	-4,79%	-3 283	2,01%	15 206
Nákladní - CVs (kat.-cat. N2, N3) *6/ a *7/												
Autobusy - Buses (kat.-cat. M2, M3)												
IVECO BUS (Iveco Czech Republic, a.s.)	2 675	222	2 770	2 452	169	2 622	9,09%	223	31,36%	53	5,64%	148
SOR (SOR Líbchavy spol. s r.o.)	288	248	40	289	221	68	-0,35%	-1	12,22%	27	-41,18%	-28
..... *4/ (KH motor CENTRUM Opava)	8	8	0	21	21	0	-61,90%	-13	-61,90%	-13		0
CELKEM - TOTAL	2 971	478	2 810	2 762	411	2 690	7,57%	209	16,30%	67	4,46%	120
Motorcykly (MTC) přes 50 cm³ - Motorcycles over 50 ccm (kat.-cat. L)												
JAWA (JAWA Moto spol. s r.o.)	924	144	780	770	124	646	20,00%	154	16,13%	20	20,74%	134
CELKEM celkem - Motorcycles Total	924	144	780	770	124	646	20,00%	154	16,13%	20	20,74%	134

*1/ Jedná se o výrobci vykázané domácí prodeje (rozdíly oproti prvním registracím).
 *2/ Export - od roku 2017 je uváděn pouze export vozidel vyrobených v ČR.
 *3/ TPCA Czech - ÚDAJE O EXPORTU = VÝROBA - TUZ. PRODEJ (zde první registrace Toyota Aygo, Citroën C1 a Peugeot 108 v ČR).
 HMMC - ÚDAJE O EXPORTU = VÝROBA - TUZ. PRODEJ (zde první registrace vozidel Hyundai i30, Hyundai ix20 a Hyundai ix35/Tucson v ČR).
 *4/ Jedná se o autobusy vyrobené v ČR na podvozích různých značek.
 *5/ Od 1. 1. 2016 se počet vyrobených vozů Škoda Auto uvádí bez montážních celků (CKD).
 *6/ Data společnosti AVIA Motors s.r.o. nebyla poskytnuta
 *7/ Data společnosti Tatra Trucks a.s. nebyla poskytnuta

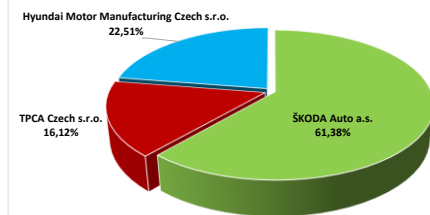
Zdroj: Údaje jednotlivých firem
Source: Data from individual companies

Zdroj: Údaje jednotlivých firem
Source: Data from individual companies

Souhrnné údaje za jednotlivé základní kategorie motorových vozidel
Summary data for each of the basic categories of vehicles

ČESKÁ REPUBLIKA CZECH REPUBLIC	za leden až červenec 2019 January to July 2019			Nárůst (- pokles) 2019 / 2018 Increase (- decrease) 2019 / 2018		
	VÝROBA v ČR PRODUCTION	TUZ. PRODEJ SALES LOC. *1/	EXPORT	VÝROBA v ČR PRODUCTION	TUZ. PRODEJ SALES LOC. *1/	EXPORT
CELKOVÝ POČET MOTOROVÝCH VOZIDEL (MOTOR VEHICLES TOTAL)	838 142	65 873	775 109	1,48%	-4,63%	2,04%
Z toho - of which:	Z celkového počtu - Of total			Změna v kategoriích - Change in categories		
* Osobní - Cars + Malá užitková - LCVs	834 247	65 251	771 519	11 858	-3 283	15 206
podíl - share	99,54%	99,06%	99,54%	1,44%	-4,79%	2,01%
* Autobusy - Buses (kat.-cat. M2 + M3)	2 971	478	2 810	209	67	120
podíl - share	0,35%	0,73%	0,36%	7,57%	16,30%	4,46%
* Motorcykly - Motorcycles (kat.-cat. L)	924	144	780	154	20	134
podíl - share	0,11%	0,22%	0,10%	20,00%	16,13%	20,74%
CELKEM:	100,00%	100,00%	100,00%	12 221	-3 196	15 460

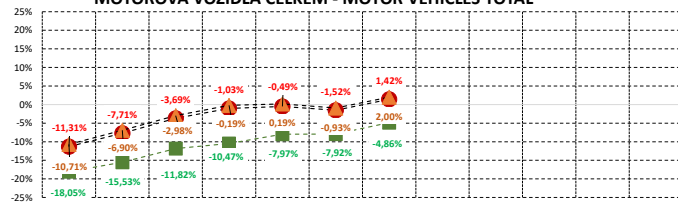
Podíly výrobců na celkové produkci v ČR 2019
Production - Manufacturers share 2019
(osobní - Cars + lehké užitkové automobily - LCVs)



za leden až červenec 2019 (January to July 2019) 100% = 834 247

Meziroční nárůsty (-poklesy) 2019 / 2018
Increase (- decrease) 2019 / 2018

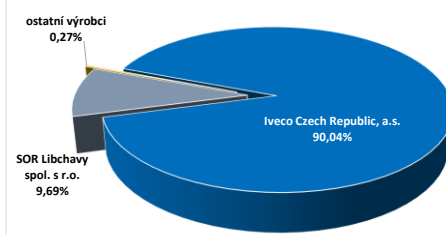
MOTOROVÁ VOZIDLA CELKEM - MOTOR VEHICLES TOTAL



za leden (Jan) za leden únor (Jan to Feb) za 1. čtvrtletí (Jan to Mar) za leden duben (Jan to Apr) za leden květen (Jan to May) za leden 1. pololetí (Jan to June) za leden červenec (Jan to July) za leden srpen (Jan to Aug) za 1.-3. čtvrtletí (Jan to Sep) za leden říjen (Jan to Oct) za leden listopad (Jan to Nov) za celý rok (Jan to Dec)

● - VÝROBA (PRODUCTION) ■ - TUZ. PRODEJ (SALES LOC.) ▲ - EXPORT (EXPORTS)

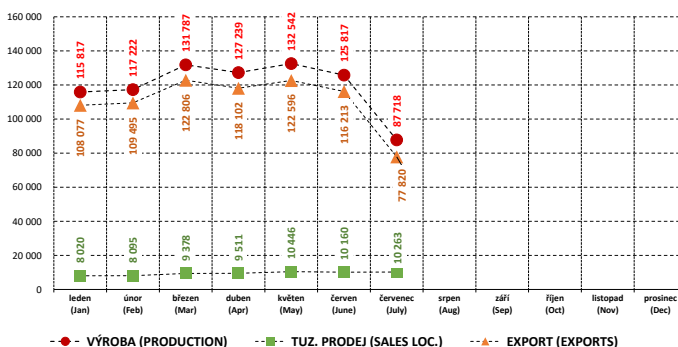
Podíly výrobců na celkové produkci v ČR 2019
Production - Manufacturers share 2019
(autobusy - Buses, kat.-cat. M2, M3)



za leden až červenec 2019 (January to July 2019) 100% = 2 971

Výroba, tuzemský prodej a export - měsíčně, 2019
Production, Sales Local, Exports - Monthly, 2019

MOTOROVÁ VOZIDLA CELKEM - MOTOR VEHICLES TOTAL



● - VÝROBA (PRODUCTION) ■ - TUZ. PRODEJ (SALES LOC.) ▲ - EXPORT (EXPORTS)