

### Přehled o výrobě a odbytu motorových vozidel domácích značek

Survey of Motor Vehicles Production and Allocation - Domestic Makes

ČESKÁ REPUBLIKA CZECH REPUBLIC	za leden až srpen 2019 January to August 2019			za leden až srpen 2018 January to August 2018		
	VÝROBA v ČR PRODUCTION	TUZ. PRODEJ SALES LOC. *1/	EXPORT	VÝROBA v ČR PRODUCTION	TUZ. PRODEJ SALES LOC. *1/	EXPORT
<b>Osobní - Cars (kat.-cat. M1) + Lehká užitková - LCVs (kat.-cat. N1)</b>						
ŠKODA (ŠKODA Auto a.s.) *2/ *5/	588 717	62 903	528 752	582 492	65 453	519 701
TOYOTA, PEUGEOT, CITROËN (TPCA Czech s.r.o.) *3/	148 091	487	147 604	140 489	475	140 014
HYUNDAI (HMIC - Hyundai Motor Manuf. Czech s.r.o.) *4/	204 950	10 455	194 495	218 950	10 840	208 110
<b>CELKEM - TOTAL</b>	<b>941 758</b>	<b>73 845</b>	<b>870 851</b>	<b>941 931</b>	<b>76 768</b>	<b>867 825</b>
<b>Nákladní - CVs (kat.-cat. N2, N3) *6/ a *7/</b>						
<b>Autobusy - Buses (kat.-cat. M2, M3)</b>						
IVECO BUS (Iveco Czech Republic, a.s.)	2 975	249	3 059	2 722	182	2 875
SOR (SOR Libchavský spol. s r.o.)	338	284	54	331	236	95
..... *4/ (KH motor CENTRUM Opava)	20	20	0	22	22	0
<b>CELKEM - TOTAL</b>	<b>3 333</b>	<b>553</b>	<b>3 113</b>	<b>3 075</b>	<b>440</b>	<b>2 970</b>
<b>Motocykly (MTC) přes 50 cm<sup>3</sup> - Motorcycles over 50 ccm (kat.-cat. L)</b>						
JAWA (JAWA Moto spol. s r.o.)	961	174	787	933	141	792
<b>MTC celkem - Motorcycles Total</b>	<b>961</b>	<b>174</b>	<b>787</b>	<b>933</b>	<b>141</b>	<b>792</b>

změna za 1.-8. měsíc 2019 / 2018 Change in January to August 2019 / 2018					
VÝROBA v ČR PRODUCTION	TUZ. PRODEJ SALES LOC. *1/	EXPORT	VÝROBA v ČR PRODUCTION	TUZ. PRODEJ SALES LOC. *1/	EXPORT
<b>nárůst (- pokles)</b>	<b>Increase (- decrease)</b>	<b>2019 / 2018</b>			
1,07%	6 225	-3,90%	-2 550	1,74%	9 051
5,41%	7 602	2,53%	12	5,42%	7 590
-6,39%	-14 000	-3,55%	-385	-6,54%	-13 615
<b>-0,02%</b>	<b>-173</b>	<b>-3,81%</b>	<b>-2 923</b>	<b>0,35%</b>	<b>3 026</b>
<b>nárůst (- pokles)</b>	<b>Increase (- decrease)</b>	<b>2019 / 2018</b>			
9,29%	253	36,81%	67	6,40%	184
2,11%	7	20,34%	48	-43,16%	-41
-9,09%	-2	-9,09%	-2		0
<b>8,39%</b>	<b>258</b>	<b>25,68%</b>	<b>113</b>	<b>4,81%</b>	<b>143</b>
<b>nárůst (- pokles)</b>	<b>Increase (- decrease)</b>	<b>2019 / 2018</b>			
3,00%	28	23,40%	33	-0,63%	-5
<b>3,00%</b>	<b>28</b>	<b>23,40%</b>	<b>33</b>	<b>-0,63%</b>	<b>-5</b>

\*1/ Jedná se o výrobci vykázané domácí prodeje (rozdíly oproti první registraci).  
\*2/ Export - od roku 2017 je uváděn pouze export vozidel vyrobených v ČR.  
\*3/ TPCA Czech - ÚDAJE O EXPORTU = VÝROBA - TUZ. PRODEJ (zde první registrace Toyota Aygo, Citroën C1 a Peugeot 108 v ČR).  
\*4/ HMIC - ÚDAJE O EXPORTU = VÝROBA - TUZ. PRODEJ (zde první registrace vozidel Hyundai i30, Hyundai ix20 a Hyundai ix35/Tucson v ČR).  
\*5/ Jedná se o autobusy vyrobené v ČR na podvozcích různých značek.  
\*6/ Od 1. 1. 2016 se počet vyrobených vozů Škoda Auto uvádí bez montážních celků (CKD).  
\*7/ Data společnosti AVIA Motors s.r.o. nebyla poskytnuta

Zdroj: Údaje jednotlivých firem  
Source: Data from individual companies

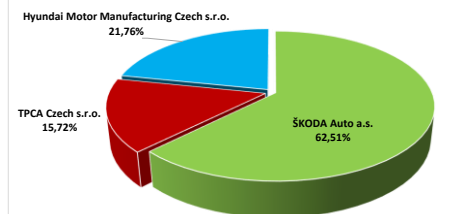
Zdroj: Údaje jednotlivých firem  
Source: Data from individual companies

### Souhrnné údaje za jednotlivé základní kategorie motorových vozidel

Summary data for each of the basic categories of vehicles

ČESKÁ REPUBLIKA CZECH REPUBLIC	za leden až srpen 2019 January to August 2019			Nárůst (- pokles) 2019 / 2018 Increase (- decrease) 2019 / 2018		
	VÝROBA v ČR PRODUCTION	TUZ. PRODEJ SALES LOC. *1/	EXPORT	VÝROBA v ČR PRODUCTION	TUZ. PRODEJ SALES LOC. *1/	EXPORT
<b>CELKOVÝ POČET MOTOROVÝCH VOZIDEL (MOTOR VEHICLES TOTAL)</b>	<b>946 052</b>	<b>74 572</b>	<b>874 751</b>	<b>0,01%</b>	<b>-3,59%</b>	<b>0,36%</b>
Z toho - of which:	Z celkového počtu - Of total			Změna v kategoriích - Change in categories		
+ Osobní - Cars + Malá užitková - LCVs	941 758	73 845	870 851	-173	-2 923	3 026
podíl - share	99,55%	99,03%	99,55%	-0,02%	-3,81%	0,35%
+ Autobusy - Buses (kat.-cat. M2 + M3)	3 333	553	3 113	258	113	143
podíl - share	0,35%	0,74%	0,36%	8,39%	25,68%	4,81%
+ Motocykly - Motorcycles (kat.-cat. L)	961	174	787	28	33	-5
podíl - share	0,10%	0,23%	0,09%	3,00%	23,40%	-0,63%
<b>CELKEM:</b>	<b>100,00%</b>	<b>100,00%</b>	<b>100,00%</b>	<b>113</b>	<b>-2 777</b>	<b>3 164</b>
	946 052	74 572	874 751	945 939	77 349	871 587

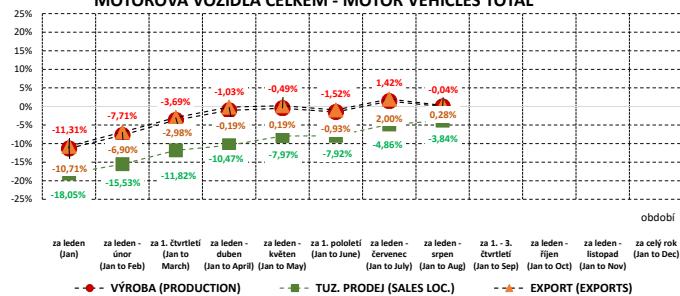
### Podíly výrobců na celkové produkci v ČR 2019 Production - Manufacturers share 2019 (osobní - Cars + lehké užitkové automobily - LCVs)



za leden až srpen 2019 (January to August 2019) 100 % = 941 758

### Meziroční nárůsty (-poklesy) 2019 / 2018 Increase (- decrease) 2019 / 2018

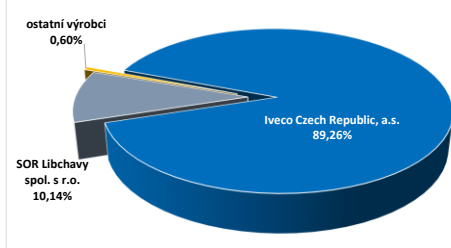
MOTOROVÁ VOZIDLA CELKEM - MOTOR VEHICLES TOTAL



za leden (Jan) za leden - únor (Jan to Feb) za leden - únor - březen (Jan to Mar) za leden - únor - duben (Jan to Apr) za leden - únor - duben - květen (Jan to May) za leden - únor - duben - květen - červenec (Jan to Jun) za leden - únor - duben - květen - červenec - srpen (Jan to Jul) za leden - únor - duben - květen - červenec - srpen - září (Jan to Aug) za 1. - 3. čtvrtletí (Jan to Sep) za leden - únor - duben - květen - červenec - srpen - září - říjen (Jan to Oct) za leden - únor - duben - květen - červenec - srpen - září - říjen - listopad (Jan to Nov) za celý rok (Jan to Dec)

● - VÝROBA (PRODUCTION) ■ - TUZ. PRODEJ (SALES LOC.) ▲ - EXPORT (EXPORTS)

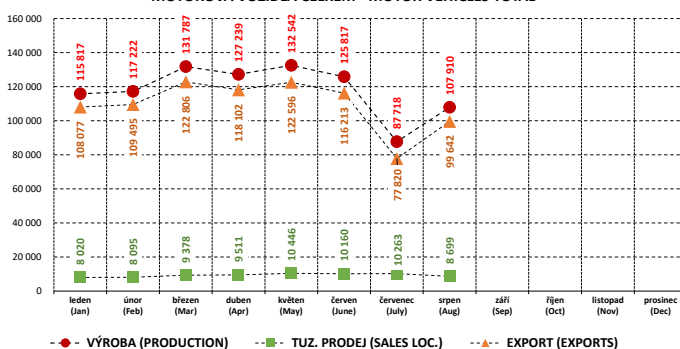
### Podíly výrobců na celkové produkci v ČR 2019 Production - Manufacturers share 2019 (autobusy - Buses, kat.-cat. M2, M3)



za leden až srpen 2019 (January to August 2019) 100 % = 3 333

### Výroba, tuzemský prodej a export - měsíčně, 2019 Production, Sales Local, Exports - Monthly, 2019

MOTOROVÁ VOZIDLA CELKEM - MOTOR VEHICLES TOTAL



● - VÝROBA (PRODUCTION) ■ - TUZ. PRODEJ (SALES LOC.) ▲ - EXPORT (EXPORTS)