



SDRUŽENÍ  
AUTOMOBILOVÉHO  
PRŮMYSLU

## Přehled o výrobě a odbytí motorových vozidel domácích značek

### Survey of Motor Vehicles Production and Allocation - Domestic Makes

ČESKÁ REPUBLIKA CZECH REPUBLIC	za leden - říjen 2016 Since January till October 2016			za leden - říjen 2015 Since January till October 2015		
	VÝROBA v ČR PRODUCTION	TUZ. PRODEJ SALES LOC. *1/	EXPORT EXPORTS	VÝROBA v ČR PRODUCTION	TUZ. PRODEJ SALES LOC. *1/	EXPORT EXPORTS
ZNAČKA (výrobce) MAKE (Producer)						
<b>Osobní - Cars (kat.-cat. M1) + Lehká užitková - LCVs (kat.-cat. N1)</b>						
ŠKODA (ŠKODA Auto a.s.) *2/ *5/	631 436	74 254	864 504	580 526	71 083	808 906
TOYOTA, PEUGEOT, CITROËN (TPCA Czech s.r.o.) *3/	191 688	387	191 301	187 892	427	187 465
HYUNDAI (HMMC-Hyundai Motor Manuf. Czech s.r.o.) *3/	300 800	12 979	273 821	282 381	12 043	270 338
ZEBRA (ZEBRA Group s.r.o.)	0	0	0	5	5	0
<b>CELKEM - TOTAL</b>	<b>1 123 924</b>	<b>87 620</b>	<b>1 329 626</b>	<b>1 050 804</b>	<b>83 558</b>	<b>1 266 709</b>
<b>Nákladní - CVs (kat.-cat. N2, N3)</b>						
TATRA (Tatra Trucks a.s.)	984	277	689	722	268	399
<b>CELKEM - TOTAL</b>	<b>984</b>	<b>277</b>	<b>689</b>	<b>722</b>	<b>268</b>	<b>399</b>
<b>Autobusy - Buses (kat.-cat. M2, M3)</b>						
IVECO BUS (Iveco Czech Republic, a.s.)	3 125	205	3 065	3 064	230	3 083
SOR (SOR Libchavy spol. s r.o.)	364	179	185	552	323	229
..... *4/ (KH motor CENTRUM Opava)	45	45	0	34	34	0
<b>CELKEM - TOTAL</b>	<b>3 534</b>	<b>429</b>	<b>3 250</b>	<b>3 650</b>	<b>587</b>	<b>3 312</b>
<b>Motocykly (MTC) do 50 cm<sup>3</sup> - Motorcycles under 50 ccm (kat.-cat. L)</b>						
JAWA (JAWA Moto spol. s r.o.)	9	6	3	13	10	3
<b>Motocykly (MTC) přes 50 cm<sup>3</sup> - Motorcycles over 50 ccm (kat.-cat. L)</b>						
JAWA (JAWA Moto spol. s r.o.)	1 162	70	1 092	1 496	64	1 432
<b>MTC celkem - Motorcycles Total</b>	<b>1 171</b>	<b>76</b>	<b>1 095</b>	<b>1 509</b>	<b>74</b>	<b>1 435</b>

\*1/ Jedná se o výrobci vykázané domácí prodeje (rozdíl oproti prvním registracím).

\*2/ Export - celosvětový prodej vozidel (bez ČR); zahrnuje i prodej vozidel vyrobených v zahraničí,

Výroba - jen tuzemské závody Mladá Boleslav a Kvasiny

\*3/ TPCA Czech - ÚDAJE O EXPORTU = VÝROBA - TUZ. PRODEJ (zde první registrace Toyota Aygo, Citroën C1 a Peugeot 108 v ČR)

HMMC - ÚDAJE O EXPORTU = VÝROBA - TUZ. PRODEJ (zde první registrace vozidel Hyundai i30, Hyundai ix20 a Hyundai ix35/Tucson v ČR)

\*4/ Jedná se o autobusy vyrobené v ČR na podvozcích různých značek

\*5/ Od 1. 1. 2016 se počet vyrobených vozů Škoda Auto uvádí bez montážních celků (CKD)

Zdroj: Údaje jednotlivých firem

Source: Data from individual companies



SDRUŽENÍ  
AUTOMOBILOVÉHO  
PRŮMYSLU

### změna za 1. - 10. měsíc 2016 / 2015

Change since January till October 2016 / 2015

VÝROBA v ČR PRODUCTION	TUZ. PRODEJ SALES LOC. *1/	EXPORT EXPORTS
<b>nárůst (- pokles) Increase (- decrease) 2016 / 2015</b>		
8,77%	50 910	4,46% 3 171
2,02%	3 796	-9,37% -40
6,52%	18 419	7,77% 936
	-5	-5
<b>6,96%</b>	<b>73 120</b>	<b>4,86% 4 062</b>
<b>nárůst (- pokles) Increase (- decrease) 2016 / 2015</b>		
36,29%	262	3,36% 9
<b>36,29%</b>	<b>262</b>	<b>3,36% 9</b>
<b>nárůst (- pokles) Increase (- decrease) 2016 / 2015</b>		
1,99%	61	-10,87% -25
-34,06%	-188	-44,58% -144
32,35%	11	32,35% 11
<b>-3,18%</b>	<b>-116</b>	<b>-26,92% -158</b>
<b>nárůst (- pokles) Increase (- decrease) 2016 / 2015</b>		
-30,77%	-4	-40,00% -4
		0,00% 0
<b>nárůst (- pokles) Increase (- decrease) 2016 / 2015</b>		
-22,33%	-334	9,38% 6
<b>-22,40%</b>	<b>-338</b>	<b>2,70% 2</b>
		-23,69% -340

ŠKODA (ŠKODA Auto a.s.) \*2/ \*5

TOYOTA, PEUGEOT, CITROËN (

HYUNDAI (HMMC-Hyundai Motor I

ZEBRA (ZEBRA Group s.r.o.)

CELKEM - TOTAL

TATRA (Tatra Trucks a.s.)

CELKEM - TOTAL

IVECO BUS (Iveco Czech Republic

SOR (SOR Libchavy spol. s r.o.)

ostatní výrobci

CELKEM - TOTAL

JAWA (JAWA Moto spol. s r.o.)

JAWA (JAWA Moto spol. s r.o.)

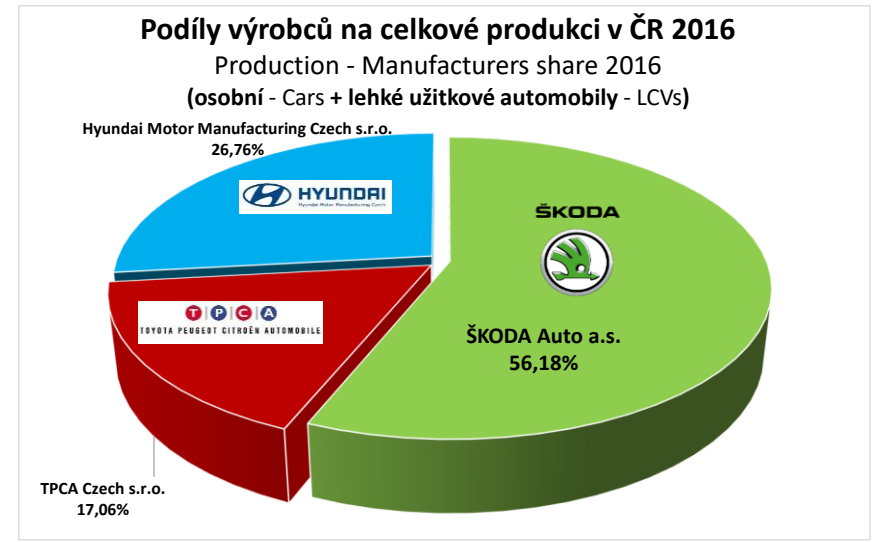
MTC celkem - Motorcycles Total

Zdroj: Údaje jednotlivých firem

Source: Data from individual companies

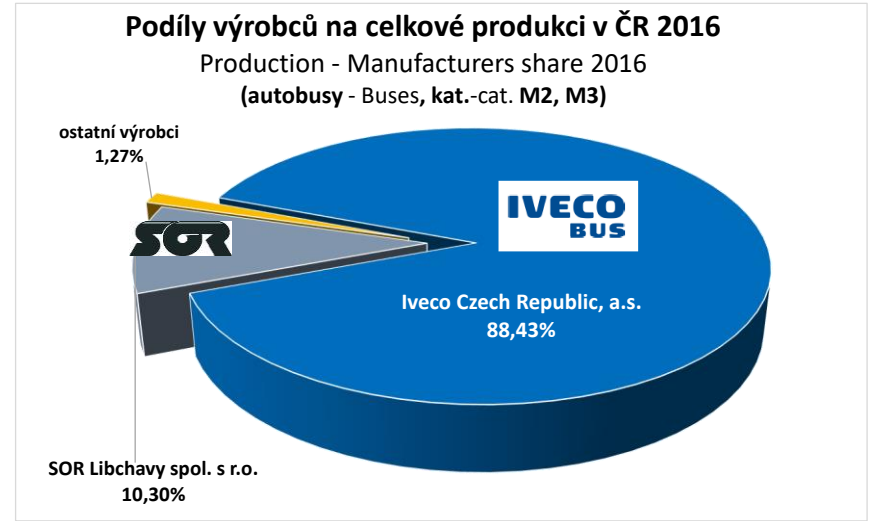
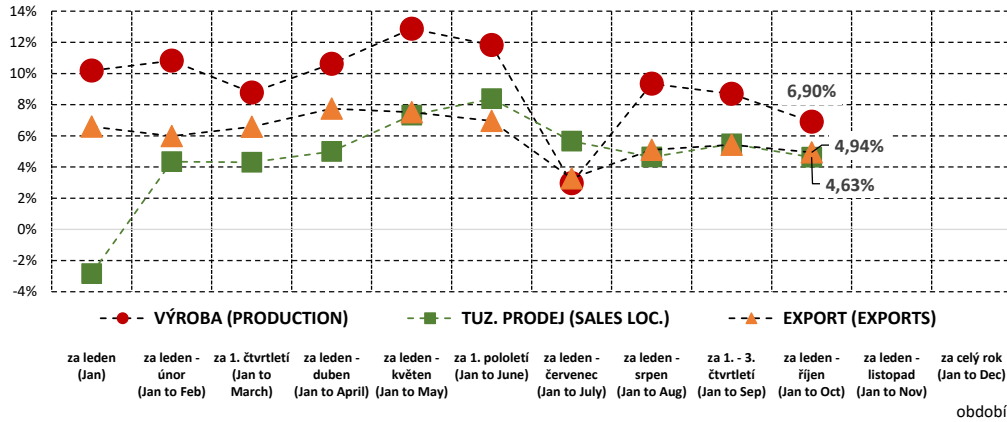
**Souhrnné údaje za jednotlivé základní kategorie motorových vozidel**  
Summary data for each of the basic categories of vehicles

ČESKÁ REPUBLIKA CZECH REPUBLIC <b>CELKOVÝ POČET MOTOROVÝCH VOZIDEL (MOTOR VEHICLES TOTAL)</b>	za leden - říjen 2016 Since January till October 2016			Nárůst (- pokles) 2016 / 2015 Increase (- decrease) 2016 / 2015		
	VÝROBA v ČR PRODUCTION	TUZ. PRODEJ SALES LOC. *1/	EXPORT EXPORTS	VÝROBA v ČR PRODUCTION	TUZ. PRODEJ SALES LOC. *1/	EXPORT EXPORTS
	1 129 613	88 402	1 334 660	6,90%	4,63%	4,94%
z toho - of which:	Z celkového počtu - Of total			Změna v kategoriích - Change in categories		
• Osobní - Cars + Malá užitková - LCVs	1 123 924	87 620	1 329 626	73 120	4 062	62 917
podíl - share	99,50%	99,12%	99,62%	6,96%	4,86%	4,97%
• Nákladní - CVs (kat. N2 + N3)	984	277	689	262	9	290
podíl - share	0,09%	0,31%	0,05%	36,29%	3,36%	72,68%
• Autobusy - Buses (kat. M2 + M3)	3 534	429	3 250	-116	-158	-62
podíl - share	0,31%	0,49%	0,24%	-3,18%	-26,92%	-1,87%
• Motocykly - Motorcycles (kat. L)	1 171	76	1 095	-338	2	-340
podíl - share	0,10%	0,09%	0,08%	-22,40%	2,70%	-23,69%
<b>CELKEM:</b>	<b>100,00%</b>	<b>100,00%</b>	<b>100,00%</b>	<b>72 928</b>	<b>3 915</b>	<b>62 805</b>
	1 129 613	88 402	1 334 660	1 056 685	84 487	1 271 855



za leden - říjen (Jan to Oct) 100% = 1 123 924 ks

**Meziroční nárůsty (-poklesy) 2016 / 2015**  
Increase (- decrease) 2016 / 2015  
**MOTOROVÁ VOZIDLA CELKEM - MOTOR VEHICLES TOTAL**



za leden - říjen (Jan to Oct) 100% = 3 534 ks

## Přehled o výrobě a odbytu přípojných vozidel domácích značek

### Survey of Trailers + Semitrailers Production and Allocation - Domestic Makes

ČESKÁ REPUBLIKA CZECH REPUBLIC ZNAČKA (výrobce) MAKE (Producer)	za leden - září 2016 Since January till September 2016			za leden - září 2015 Since January till September 2015		
	VÝROBA v ČR PRODUCTION	TUZ. PRODEJ SALES LOC. *1/	EXPORT EXPORTS	VÝROBA PRODUCTION	TUZ. PRODEJ SALES LOC. *1/	EXPORT EXPORTS
<b>Přívěsy - Trailers (kat.-cat. O3, O4)</b>						
PANAV (PANAV, a.s.)	305	258	38	270	254	25
SCHWARZMÜLLER (SCHWARZMÜLLER s.r.o.)	380	101	294	352	42	302
<b>CELKEM-TOTAL</b>	<b>685</b>	<b>359</b>	<b>332</b>	<b>622</b>	<b>296</b>	<b>327</b>
<b>Návěsy - Semitrailers (kat.-cat. O3, O4)</b>						
PANAV (PANAV, a.s.)	83	61	8	78	64	18
SCHWARZMÜLLER (SCHWARZMÜLLER s.r.o.)	792	586	613	621	259	539
<b>CELKEM-TOTAL</b>	<b>875</b>	<b>647</b>	<b>621</b>	<b>699</b>	<b>323</b>	<b>557</b>
	1 560	1 006	953	1 321	619	884
<b>Přívěsy - Trailers (kat.-cat. O1, O2)</b>						
AGADOS (AGADOS, spol. s r.o.)	19 264	11 907	7 212	17 845	11 199	6 503
<b>CELKEM-TOTAL (kat. O1 - O4)</b>	<b>20 824</b>	<b>12 913</b>	<b>8 165</b>	<b>19 166</b>	<b>11 818</b>	<b>7 387</b>

\*1/ Jedná se o výrobci vykázané domácí prodeje (rozdíl oproti prvním registracím).

Zdroj: údaje jednotlivých firem  
Source: data of individual companies

ČESKÁ REPUBLIKA CZECH REPUBLIC CELKOVÝ POČET PŘÍPOJNÝCH VOZIDEL TRAILERS + SEMITRAILERS TOTAL	za leden - září 2016 Since January till September 2016			Nárůst (- pokles) 2016 / 2015 Increase (- decrease) 2016 / 2015		
	VÝROBA v ČR PRODUCTION	TUZ. PRODEJ SALES LOC. *1/	EXPORT EXPORTS	VÝROBA PRODUCTION	TUZ. PRODEJ SALES LOC. *1/	EXPORT EXPORTS
<b>CELKOVÝ POČET PŘÍPOJNÝCH VOZIDEL TRAILERS + SEMITRAILERS TOTAL</b>	<b>20 824</b>	<b>12 913</b>	<b>8 165</b>	<b>8,65%</b>	<b>9,27%</b>	<b>10,53%</b>
<b>z toho - of which:</b>	<b>Podíl z celkového počtu - The share of total</b>			<b>Změna v kategoriích - Change in categories</b>		
- Přívěsy - Trailers (kat.-cat. O1, O2)	92,51%	92,21%	88,33%	7,95%	6,32%	10,90%
- Přívěsy - Trailers (kat.-cat. O3, O4)	3,29%	2,78%	4,07%	10,13%	21,28%	1,53%
- Návěsy - Semitrailers (kat.-cat. O3, O4)	4,20%	5,01%	7,61%	25,18%	100,31%	11,49%
	100,00%	100,00%	100,00%			

ČESKÁ REPUBLIKA CZECH REPUBLIC CELKOVÝ POČET SILNIČNÍCH VOZIDEL ROAD VEHICLES TOTAL	za leden - září 2016 Since January till September 2016			Nárůst (- pokles) 2016 / 2015 Increase (- decrease) 2016 / 2015		
	VÝROBA v ČR PRODUCTION	TUZ. PRODEJ SALES LOC. *1/	EXPORT EXPORTS	VÝROBA PRODUCTION	TUZ. PRODEJ SALES LOC. *1/	EXPORT EXPORTS
	<b>1 150 437</b>	<b>101 315</b>	<b>1 342 825</b>	<b>6,93%</b>	<b>5,20%</b>	<b>4,97%</b>
	1 150 437	101 315	1 342 825	1 075 851	96 305	1 279 242

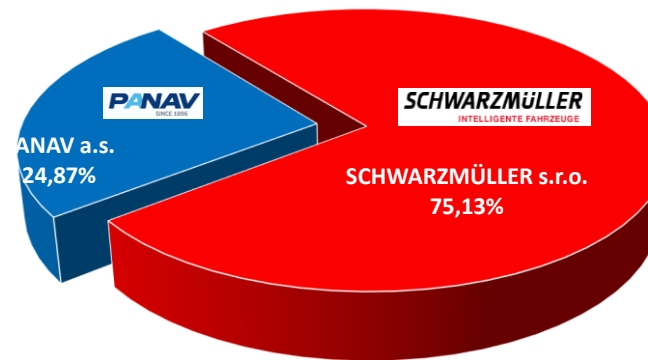
## Údaje za přípojná vozidla se zpracovávají pouze čtvrtletně.

Data for trailers and semitrailers are treated only quarterly.

změna za 1. - 9. měsíc 2016 / 2015 Change since January till September 2016 / 2015					
VÝROBA v ČR PRODUCTION	TUZ. PRODEJ SALES LOC.	EXPORT EXPORTS			
<b>nárůst (- pokles) Increase (- decrease) 2015 / 2014</b>					
12,96%	35	1,57%	4	52,00%	13
7,95%	28	140,48%	59	-2,65%	-8
10,13%	63	21,28%	63	1,53%	5
<b>nárůst (- pokles) Increase (- decrease) 2015 / 2014</b>					
6,41%	5	-4,69%	-3	-55,56%	-10
27,54%	171	126,25%	327	13,73%	74
25,18%	176	100,31%	324	11,49%	64
18,09%	239	62,52%	387	7,81%	69
<b>nárůst (- pokles) Increase (- decrease) 2015 / 2014</b>					
7,95%	1 419	6,32%	708	10,90%	709
8,65%	1 658	9,27%	1 095	10,53%	778

## Podíly výrobců na celkové produkci v ČR - rok 2016

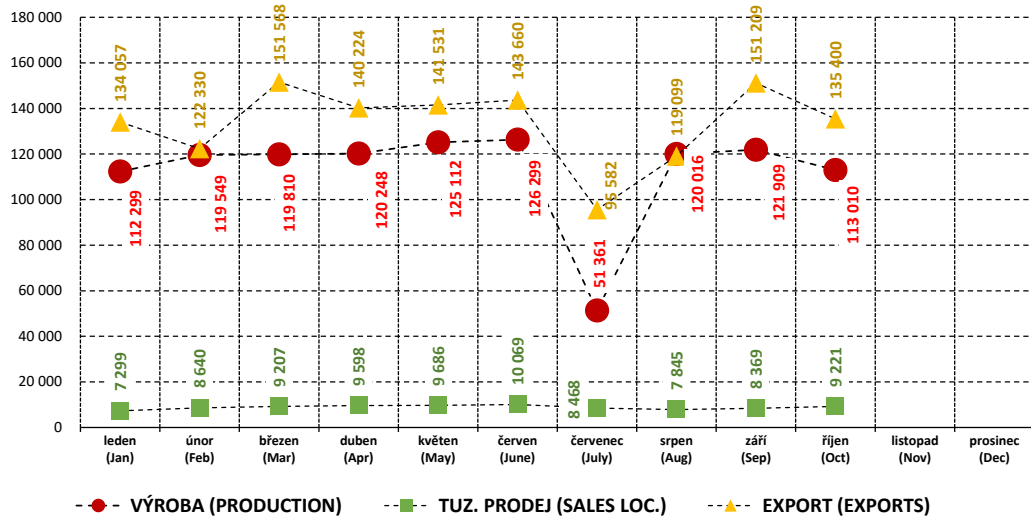
Production - Manufacturers share  
(přípojná - Trailers and Semitrailers; kat.-cat. O3 + O4)



za 1. - 3. čtvrtletí (Jan to Sep)

100 % = 1 560 ks

**Výroba, tuzemský prodej a export - měsíčně, 2016**  
**Production, Sales Local, Exports - Monthly, 2016**  
**MOTOROVÁ VOZIDLA CELKEM - MOTOR VEHICLES TOTAL**



**Výroba, tuzemský prodej a export - čtvrtletně, 2016**  
**Production, Sales Local, Exports - quarterly, 2016**  
**PŘÍPOJNÁ VOZ. CELKEM - TRAILERS AND SEMITRAILERS TOTAL**

