



SDRUŽENÍ  
AUTOMOBILOVÉHO  
PRŮMYSLU

## Přehled o výrobě a odbytů motorových vozidel domácích značek

### Survey of Motor Vehicles Production and Allocation - Domestic Makes

ČESKÁ REPUBLIKA CZECH REPUBLIC	za leden - listopad 2016 Since January till November 2016			za leden - listopad 2015 Since January till November 2015		
	VÝROBA v ČR PRODUCTION	TUZ. PRODEJ SALES LOC. *1/	EXPORT EXPORTS	VÝROBA v ČR PRODUCTION	TUZ. PRODEJ SALES LOC. *1/	EXPORT EXPORTS
ZNAČKA (výrobce) MAKE (Producer)						
<b>Osobní - Cars (kat.-cat. M1) + Lehká užitková - LCVs (kat.-cat. N1)</b>						
ŠKODA (ŠKODA Auto a.s.) *2/ *5/	706 011	82 224	954 024	637 936	78 735	890 205
TOYOTA, PEUGEOT, CITROËN (TPCA Czech s.r.o.) *3/	211 310	419	210 891	204 279	482	203 797
HYUNDAI (HMMC-Hyundai Motor Manuf. Czech s.r.o.) *3/	334 000	14 334	319 666	314 431	13 480	300 951
ZEBRA (ZEBRA Group s.r.o.)	0	0	0	5	5	0
<b>CELKEM - TOTAL</b>	<b>1 251 321</b>	<b>96 977</b>	<b>1 484 581</b>	<b>1 156 651</b>	<b>92 702</b>	<b>1 394 953</b>
<b>Nákladní - CVs (kat.-cat. N2, N3)</b>						
TATRA (Tatra Trucks a.s.)	1 140	303	791	764	283	466
<b>CELKEM - TOTAL</b>	<b>1 140</b>	<b>303</b>	<b>791</b>	<b>764</b>	<b>283</b>	<b>466</b>
<b>Autobusy - Buses (kat.-cat. M2, M3)</b>						
IVECO BUS (Iveco Czech Republic, a.s.)	3 526	229	3 541	3 411	258	3 455
SOR (SOR Libchavy spol. s r.o.)	423	203	220	656	383	273
..... *4/ (KH motor CENTRUM Opava)	51	51	0	38	38	0
<b>CELKEM - TOTAL</b>	<b>4 000</b>	<b>483</b>	<b>3 761</b>	<b>4 105</b>	<b>679</b>	<b>3 728</b>
<b>Motocykly (MTC) do 50 cm<sup>3</sup> - Motorcycles under 50 ccm (kat.-cat. L)</b>						
JAWA (JAWA Moto spol. s r.o.)	9	6	3	14	11	3
<b>Motocykly (MTC) přes 50 cm<sup>3</sup> - Motorcycles over 50 ccm (kat.-cat. L)</b>						
JAWA (JAWA Moto spol. s r.o.)	1 173	73	1 100	1 691	69	1 622
<b>MTC celkem - Motorcycles Total</b>	<b>1 182</b>	<b>79</b>	<b>1 103</b>	<b>1 705</b>	<b>80</b>	<b>1 625</b>

\*1/ Jedná se o výrobci vykázané domácí prodeje (rozdíl oproti prvním registracím).

\*2/ Export - celosvětový prodej vozidel (bez ČR); zahrnuje i prodej vozidel vyrobených v zahraničí,

Výroba - jen tuzemské závody Mladá Boleslav a Kvasiny

\*3/ TPCA Czech - ÚDAJE O EXPORTU = VÝROBA - TUZ. PRODEJ (zde první registrace Toyota Aygo, Citroën C1 a Peugeot 108 v ČR)

HMMC - ÚDAJE O EXPORTU = VÝROBA - TUZ. PRODEJ (zde první registrace vozidel Hyundai i30, Hyundai ix20 a Hyundai ix35/Tucson v ČR)

\*4/ Jedná se o autobusy vyrobené v ČR na podvozcích různých značek

\*5/ Od 1. 1. 2016 se počet vyrobených vozů Škoda Auto uvádí bez montážních celků (CKD)

Zdroj: Údaje jednotlivých firem

Source: Data from individual companies



SDRUŽENÍ  
AUTOMOBILOVÉHO  
PRŮMYSLU

### změna za 1. - 11. měsíc 2016 / 2015

Change since January till November 2016 / 2015

VÝROBA v ČR PRODUCTION	TUZ. PRODEJ SALES LOC. *1/	EXPORT EXPORTS
<b>nárůst (- pokles) Increase (- decrease) 2016 / 2015</b>		
10,67%	68 075	4,43% 3 489
3,44%	7 031	-13,07% -63
6,22%	19 569	6,34% 854
	-5	-5
<b>8,18%</b>	<b>94 670</b>	<b>4,61% 4 275</b>
<b>nárůst (- pokles) Increase (- decrease) 2016 / 2015</b>		
49,21%	376	7,07% 20
<b>49,21%</b>	<b>376</b>	<b>7,07% 20</b>
<b>nárůst (- pokles) Increase (- decrease) 2016 / 2015</b>		
3,37%	115	-11,24% -29
-35,52%	-233	-47,00% -180
34,21%	13	34,21% 13
<b>-2,56%</b>	<b>-105</b>	<b>-28,87% -196</b>
<b>nárůst (- pokles) Increase (- decrease) 2016 / 2015</b>		
-35,71%	-5	-45,45% -5
		0,00% 0
<b>nárůst (- pokles) Increase (- decrease) 2016 / 2015</b>		
-30,63%	-518	5,80% 4
<b>-30,67%</b>	<b>-523</b>	<b>-1,25% -1</b>
		-32,12% -522

Zdroj: Údaje jednotlivých firem

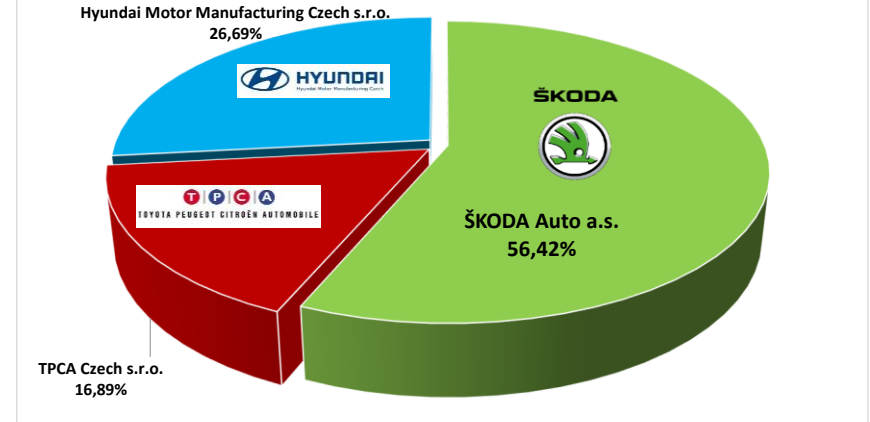
Source: Data from individual companies

**Souhrnné údaje za jednotlivé základní kategorie motorových vozidel**  
Summary data for each of the basic categories of vehicles

ČESKÁ REPUBLIKA CZECH REPUBLIC	za leden - listopad 2016 Since January till November 2016			Nárůst (- pokles) 2016 / 2015 Increase (- decrease) 2016 / 2015		
	VÝROBA v ČR PRODUCTION	TUZ. PRODEJ SALES LOC. *1/	EXPORT EXPORTS	VÝROBA v ČR PRODUCTION	TUZ. PRODEJ SALES LOC. *1/	EXPORT EXPORTS
<b>CELKOVÝ POČET MOTOROVÝCH VOZIDEL (MOTOR VEHICLES TOTAL)</b>	<b>1 257 643</b>	<b>97 842</b>	<b>1 490 236</b>	<b>8,12%</b>	<b>4,37%</b>	<b>6,39%</b>
<b>z toho - of which:</b>	<b>Z celkového počtu - Of total</b>			<b>Změna v kategoriích - Change in categories</b>		
• Osobní - Cars + Malá užitková - LCVs	1 251 321	96 977	1 484 581	94 670	4 275	89 628
podíl - share	99,50%	99,12%	99,62%	8,18%	4,61%	6,43%
• Nákladní - CVs (kat. N2 + N3)	1 140	303	791	376	20	325
podíl - share	0,09%	0,31%	0,05%	49,21%	7,07%	69,74%
• Autobusy - Buses (kat. M2 + M3)	4 000	483	3 761	-105	-196	33
podíl - share	0,32%	0,49%	0,25%	-2,56%	-28,87%	0,89%
• Motocykly - Motorcycles (kat. L)	1 182	79	1 103	-523	-1	-522
podíl - share	0,09%	0,08%	0,07%	-30,67%	-1,25%	-32,12%
<b>CELKEM:</b>	<b>100,00%</b>	<b>100,00%</b>	<b>100,00%</b>	<b>94 418</b>	<b>4 098</b>	<b>89 464</b>
	1 257 643	97 842	1 490 236	1 163 225	93 744	1 400 772

**Podíly výrobců na celkové produkci v ČR 2016**

Production - Manufacturers share 2016  
(osobní - Cars + lehké užitkové automobily - LCVs)



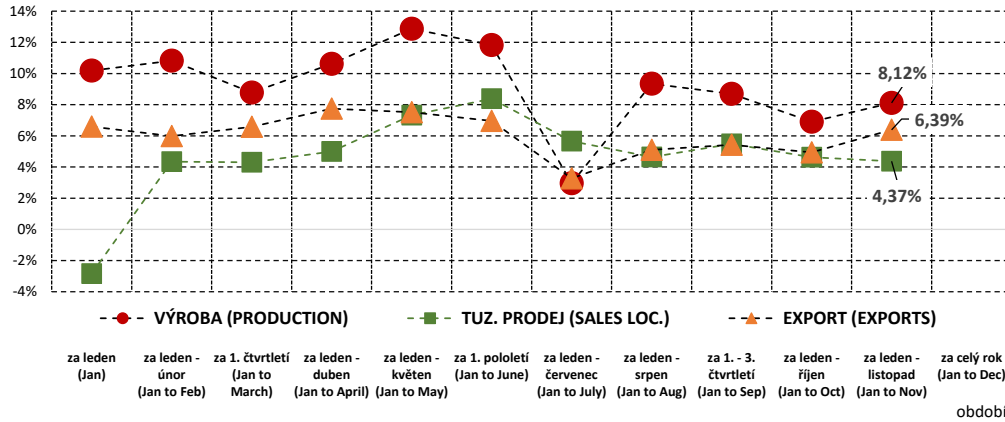
za leden - listopad (Jan to Nov)

100 % = 1 251 321 ks

**Meziroční nárůsty (-poklesy) 2016 / 2015**

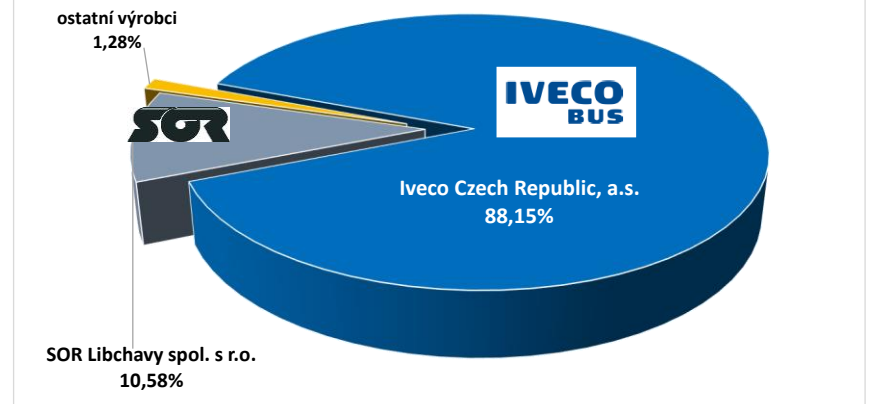
Increase (- decrease) 2016 / 2015

**MOTOROVÁ VOZIDLA CELKEM - MOTOR VEHICLES TOTAL**



**Podíly výrobců na celkové produkci v ČR 2016**

Production - Manufacturers share 2016  
(autobusy - Buses, kat.-cat. M2, M3)



za leden - listopad (Jan to Nov)

100 % = 4 000 ks

## Přehled o výrobě a odbytu přípojných vozidel domácích značek

### Survey of Trailers + Semitrailers Production and Allocation - Domestic Makes

ČESKÁ REPUBLIKA CZECH REPUBLIC ZNAČKA (výrobce) MAKE (Producer)	za leden - září 2016 Since January till September 2016			za leden - září 2015 Since January till September 2015		
	VÝROBA v ČR PRODUCTION	TUZ. PRODEJ SALES LOC. *1/	EXPORT EXPORTS	VÝROBA PRODUCTION	TUZ. PRODEJ SALES LOC. *1/	EXPORT EXPORTS
<b>Přívěsy - Trailers (kat.-cat. O3, O4)</b>						
PANAV (PANAV, a.s.)	305	258	38	270	254	25
SCHWARZMÜLLER (SCHWARZMÜLLER s.r.o.)	380	101	294	352	42	302
<b>CELKEM-TOTAL</b>	<b>685</b>	<b>359</b>	<b>332</b>	<b>622</b>	<b>296</b>	<b>327</b>
<b>Návěsy - Semitrailers (kat.-cat. O3, O4)</b>						
PANAV (PANAV, a.s.)	83	61	8	78	64	18
SCHWARZMÜLLER (SCHWARZMÜLLER s.r.o.)	792	586	613	621	259	539
<b>CELKEM-TOTAL</b>	<b>875</b>	<b>647</b>	<b>621</b>	<b>699</b>	<b>323</b>	<b>557</b>
	1 560	1 006	953	1 321	619	884
<b>Přívěsy - Trailers (kat.-cat. O1, O2)</b>						
AGADOS (AGADOS, spol. s r.o.)	19 264	11 907	7 212	17 845	11 199	6 503
<b>CELKEM-TOTAL (kat. O1 - O4)</b>	<b>20 824</b>	<b>12 913</b>	<b>8 165</b>	<b>19 166</b>	<b>11 818</b>	<b>7 387</b>

\*1/ Jedná se o výrobci vykázané domácí prodeje (rozdíl oproti prvním registracím).

Zdroj: údaje jednotlivých firem  
Source: data of individual companies

ČESKÁ REPUBLIKA CZECH REPUBLIC CELKOVÝ POČET PŘÍPOJNÝCH VOZIDEL TRAILERS + SEMITRAILERS TOTAL	za leden - září 2016 Since January till September 2016			Nárůst (- pokles) 2016 / 2015 Increase (- decrease) 2016 / 2015		
	VÝROBA v ČR PRODUCTION	TUZ. PRODEJ SALES LOC. *1/	EXPORT EXPORTS	VÝROBA PRODUCTION	TUZ. PRODEJ SALES LOC. *1/	EXPORT EXPORTS
<b>z toho - of which:</b>	Podíl z celkového počtu - The share of total			Změna v kategoriích - Change in categories		
- Přívěsy - Trailers (kat.-cat. O1, O2)	92,51%	92,21%	88,33%	7,95%	6,32%	10,90%
- Přívěsy - Trailers (kat.-cat. O3, O4)	3,29%	2,78%	4,07%	10,13%	21,28%	1,53%
- Návěsy - Semitrailers (kat.-cat. O3, O4)	4,20%	5,01%	7,61%	25,18%	100,31%	11,49%
	100,00%	100,00%	100,00%			

ČESKÁ REPUBLIKA CZECH REPUBLIC CELKOVÝ POČET SILNIČNÍCH VOZIDEL ROAD VEHICLES TOTAL	za leden - listopad 2016 Since January till November 2016			Nárůst (- pokles) 2016 / 2015 Increase (- decrease) 2016 / 2015		
	VÝROBA v ČR PRODUCTION	TUZ. PRODEJ SALES LOC. *1/	EXPORT EXPORTS	VÝROBA PRODUCTION	TUZ. PRODEJ SALES LOC. *1/	EXPORT EXPORTS
	1 278 467	110 755	1 498 401	1 182 391	105 562	1 408 159

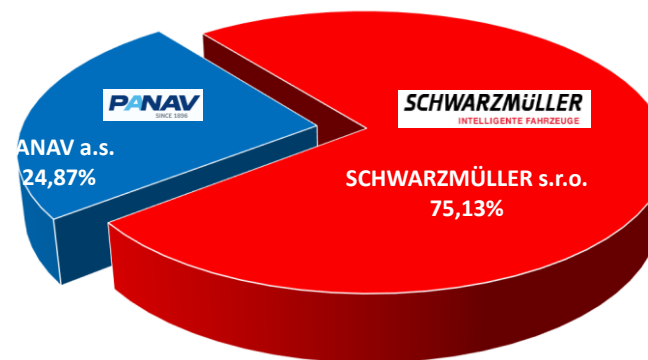
## Údaje za přípojná vozidla se zpracovávají pouze čtvrtletně.

Data for trailers and semitrailers are treated only quarterly.

změna za 1. - 9. měsíc 2016 / 2015 Change since January till September 2016 / 2015					
VÝROBA v ČR PRODUCTION	TUZ. PRODEJ SALES LOC.	EXPORT EXPORTS			
<b>nárůst (- pokles) Increase (- decrease) 2015 / 2014</b>					
12,96%	35	1,57%	4	52,00%	13
7,95%	28	140,48%	59	-2,65%	-8
10,13%	63	21,28%	63	1,53%	5
<b>nárůst (- pokles) Increase (- decrease) 2015 / 2014</b>					
6,41%	5	-4,69%	-3	-55,56%	-10
27,54%	171	126,25%	327	13,73%	74
25,18%	176	100,31%	324	11,49%	64
18,09%	239	62,52%	387	7,81%	69
<b>nárůst (- pokles) Increase (- decrease) 2015 / 2014</b>					
7,95%	1 419	6,32%	708	10,90%	709
8,65%	1 658	9,27%	1 095	10,53%	778

## Podíly výrobců na celkové produkci v ČR - rok 2016

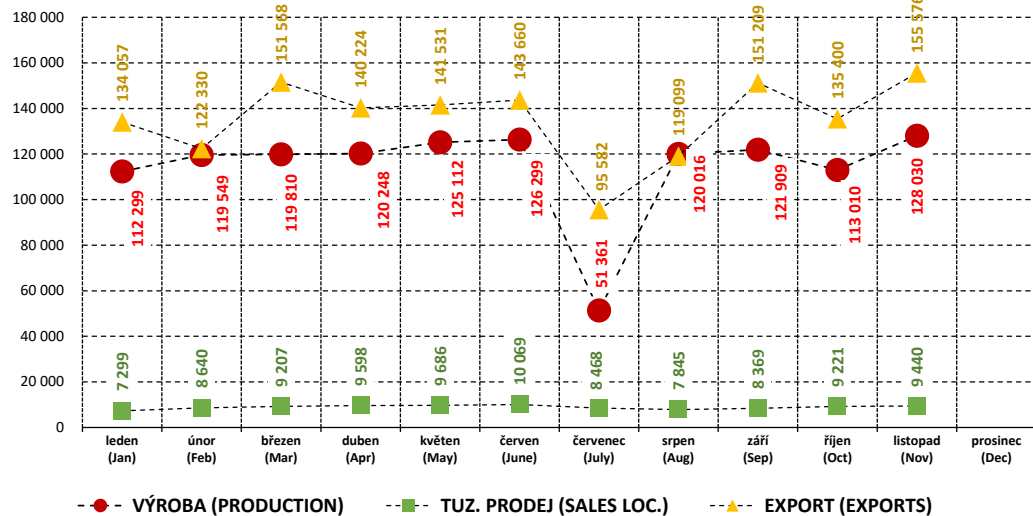
Production - Manufacturers share  
(přípojná - Trailers and Semitrailers; kat.-cat. O3 + O4)



za 1. - 3. čtvrtletí (Jan to Sep)

100% = 1 560 ks

**Výroba, tuzemský prodej a export - měsíčně, 2016**  
**Production, Sales Local, Exports - Monthly, 2016**  
**MOTOROVÁ VOZIDLA CELKEM - MOTOR VEHICLES TOTAL**



**Výroba, tuzemský prodej a export - čtvrtletně, 2016**  
**Production, Sales Local, Exports - quarterly, 2016**  
**PŘÍPOJNÁ VOZ. CELKEM - TRAILERS AND SEMITRAILERS TOTAL**

