

# Výroba, prodej a export vozidel

v České republice

## červen 2021



### Osobní automobily

kategorie M1

#### leden-červen

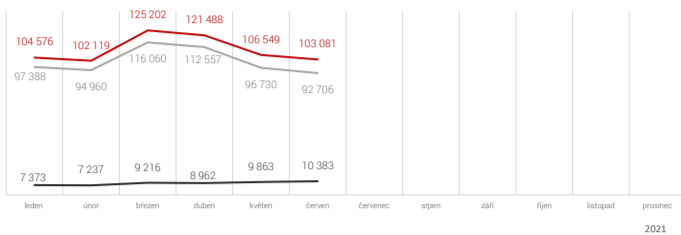
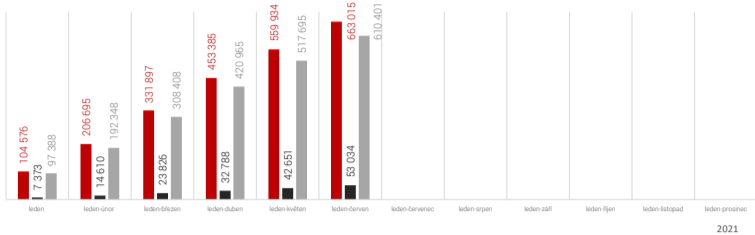
kumulace

<b>Výroba</b>	2021	<b>663 015</b>	159 400	31,7%
	2020	503 615		
<b>Tuzemský prodej</b>	2021	<b>53 034</b>	7 102	15,5%
	2020	45 932		
<b>Export</b>	2021	<b>610 401</b>	151 644	33,1%
	2020	458 757		

#### červen

měsíc

<b>Výroba</b>	2021	<b>103 081</b>	-853	-0,8%
	2020	103 934		
<b>Tuzemský prodej</b>	2021	<b>10 383</b>	451	4,5%
	2020	9 932		
<b>Export</b>	2021	<b>92 706</b>	-1 377	-1,5%
	2020	94 083		



	ŠKODA AUTO a.s.		Hyundai Motor Manufacturing Czech s.r.o.		Toyota Motor Manufacturing Czech Republic, s.r.o. (MOTOR MANUFACTURING CZECH)							
	2021	2020	2021	2020	2021	2020						
<b>Výroba</b>	leden-červen	<b>420 838</b>	83 258	24,7%	leden-červen	<b>142 400</b>	46 010	47,7%	leden-červen	<b>99 777</b>	30 132	43,3%
	červen	<b>55 652</b>	-18 339	-24,8%	červen	<b>26 100</b>	9 500	57,2%	červen	<b>21 329</b>	7 986	59,9%
	červen	73 991			červen	16 600			červen	13 343		
<b>Tuzemský prodej</b>	leden-červen	<b>44 033</b>	4 616	11,7%	leden-červen	<b>8 393</b>	2 250	36,6%	leden-červen	<b>608</b>	236	63,4%
	červen	<b>8 414</b>	-337	-3,9%	červen	<b>1 817</b>	693	61,7%	červen	<b>152</b>	95	166,7%
	červen	8 751			červen	1 124			červen	57		
<b>Export</b>	leden-červen	<b>377 225</b>	77 988	26,1%	leden-červen	<b>134 007</b>	43 760	48,5%	leden-červen	<b>99 169</b>	29 896	43,2%
	červen	<b>47 246</b>	-18 075	-27,7%	červen	<b>24 283</b>	8 807	56,9%	červen	<b>21 177</b>	7 891	59,4%
	červen	65 321			červen	15 476			červen	13 286		



### Autobusy

kategorie M2 a M3

#### leden-červen

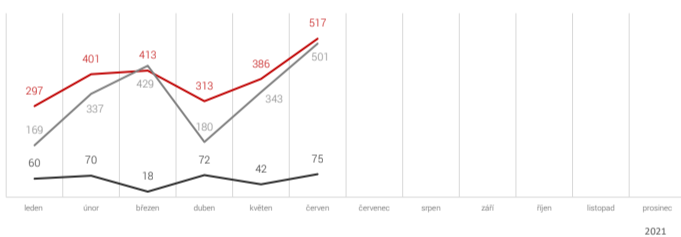
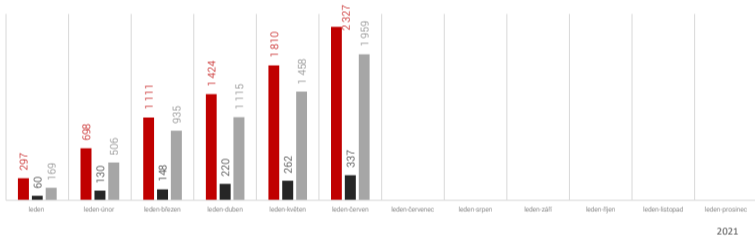
kumulace

<b>Výroba</b>	2021	<b>2 327</b>	96	4,3%
	2020	2 231		
<b>Tuzemský prodej</b>	2021	<b>337</b>	-65	-16,2%
	2020	402		
<b>Export</b>	2021	<b>1 959</b>	170	9,5%
	2020	1 789		

#### červen

měsíc

<b>Výroba</b>	2021	<b>517</b>	1	0,2%
	2020	516		
<b>Tuzemský prodej</b>	2021	<b>75</b>	-22	-22,7%
	2020	97		
<b>Export</b>	2021	<b>501</b>	28	5,9%
	2020	473		



	Iveco Czech Republic, a.s.		SOR Libchavy spol. s r.o.		KHMC s.r.o.							
	2021	2020	2021	2020	2021	2020						
<b>Výroba</b>	leden-červen	<b>2 113</b>	114	5,7%	leden-červen	<b>205</b>	-18	-8,1%	leden-červen	<b>9</b>	0	0,0%
	červen	<b>447</b>	-15	-3,2%	červen	<b>67</b>	15	28,8%	červen	<b>3</b>	1	50,0%
	červen	462			červen	52			červen	2		
<b>Tuzemský prodej</b>	leden-červen	<b>186</b>	-35	-15,8%	leden-červen	<b>131</b>	-50	-27,6%	leden-červen	<b>0</b>	0	0,0%
	červen	<b>49</b>	-12	-19,7%	červen	<b>26</b>	-10	-27,8%	červen	<b>0</b>	0	0,0%
	červen	61			červen	36			červen	0		
<b>Export</b>	leden-červen	<b>1 876</b>	138	7,9%	leden-červen	<b>74</b>	32	76,2%	leden-červen	<b>9</b>	0	0,0%
	červen	<b>457</b>	2	0,4%	červen	<b>41</b>	25	156,3%	červen	<b>3</b>	1	50,0%
	červen	455			červen	16			červen	2		

	ŠKODA ELECTRIC a.s.			
	2021	2020		
<b>Výroba</b>	leden-červen	<b>0</b>	0	n/a
	červen	<b>0</b>	0	n/a
	červen	n/a		
<b>Tuzemský prodej</b>	leden-červen	<b>20</b>	20	n/a
	červen	<b>0</b>	0	n/a
	červen	n/a		
<b>Export</b>	leden-červen	<b>0</b>	0	n/a
	červen	<b>0</b>	0	n/a
	červen	n/a		



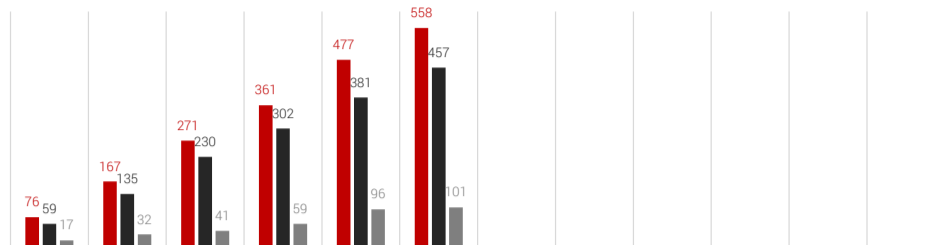
## Motocykly

kategorie L

### leden-červen

kumulace

<b>Výroba</b>	2021	<b>558</b>	309	124,1%
	2020	249		
<b>Tuzemský prodej</b>	2021	<b>457</b>	329	257,0%
	2020	128		
<b>Export</b>	2021	<b>101</b>	-20	-16,5%
	2020	121		

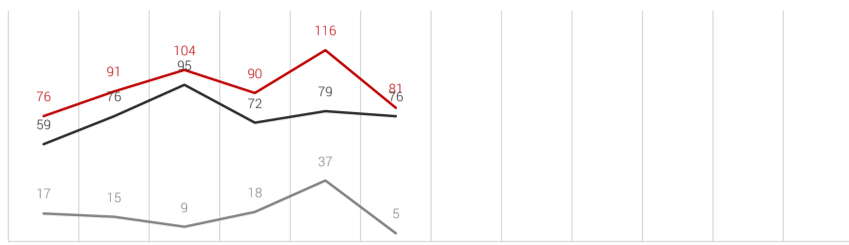


2021

### červen

měsíc

<b>Výroba</b>	2021	<b>81</b>	5	6,6%
	2020	76		
<b>Tuzemský prodej</b>	2021	<b>76</b>	27	55,1%
	2020	49		
<b>Export</b>	2021	<b>5</b>	-22	-81,5%
	2020	27		



2021

JAWA Moto spol. s r.o.



### Výroba

leden-červen	2021	<b>558</b>	309	124,1%
	2020	249		
červen	2021	<b>81</b>	5	6,6%
	2020	76		

### Tuzemský prodej

leden-červen	2021	<b>457</b>	329	257,0%
	2020	128		
červen	2021	<b>76</b>	27	55,1%
	2020	49		

### Export

leden-červen	2021	<b>101</b>	-20	-16,5%
	2020	121		
červen	2021	<b>5</b>	-22	-81,5%
	2020	27		



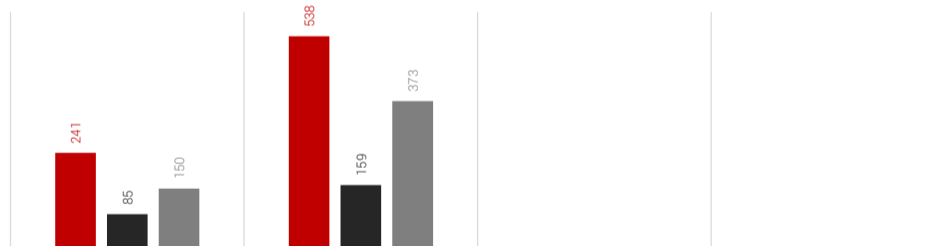
## Nákladní vozidla

kategorie N2 a N3

### leden-červen

kumulace

<b>Výroba</b>	2021	<b>538</b>	-90	-14,3%
	2020	628		
<b>Tuzemský prodej</b>	2021	<b>159</b>	-101	-38,8%
	2020	260		
<b>Export</b>	2021	<b>373</b>	-6	-1,6%
	2020	379		

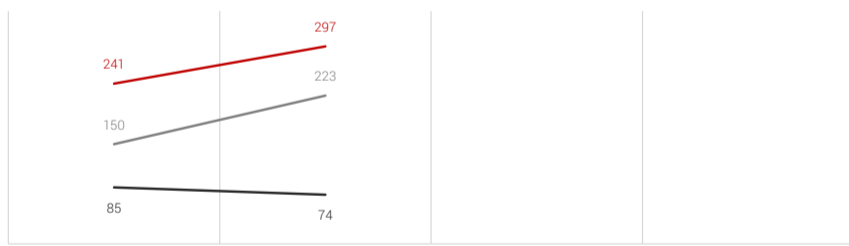


2021

### duben-červen

kvartální období

<b>Výroba</b>	2021	<b>297</b>	-25	-7,8%
	2020	322		
<b>Tuzemský prodej</b>	2021	<b>74</b>	-95	-56,2%
	2020	169		
<b>Export</b>	2021	<b>223</b>	63	39,4%
	2020	160		



2021

TATRA TRUCKS a.s.



### Výroba

leden-červen	2021	<b>538</b>	-90	-14,3%
	2020	628		
duben-červen	2021	<b>297</b>	-25	-7,8%
	2020	322		

### Tuzemský prodej

leden-červen	2021	<b>159</b>	-101	-38,8%
	2020	260		
duben-červen	2021	<b>74</b>	-95	-56,2%
	2020	169		

### Export

leden-červen	2021	<b>373</b>	-6	-1,6%
	2020	379		
duben-červen	2021	<b>223</b>	63	39,4%
	2020	160		



## Přípojná vozidla do 3,5 t

kategorie O1 a O2

### leden-červen

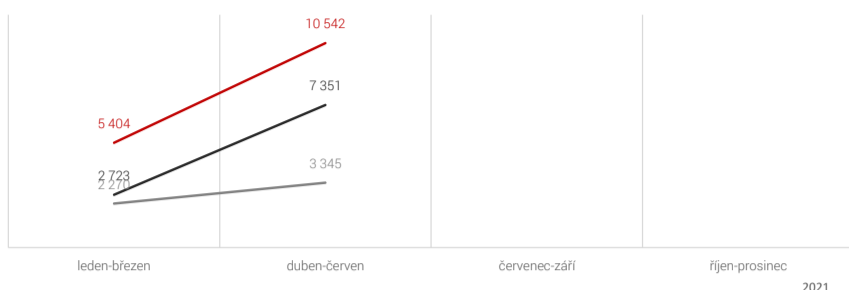
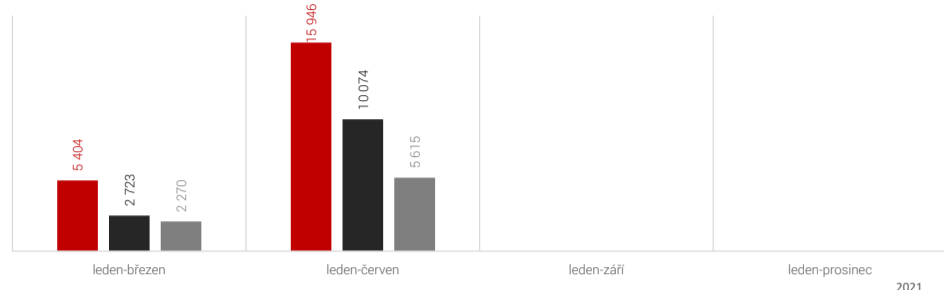
kumulace

<b>Výroba</b>	2021	<b>15 946</b>	1 583	11,0%
	2020	14 363		
<b>Tuzemský prodej</b>	2021	<b>10 074</b>	1 883	23,0%
	2020	8 191		
<b>Export</b>	2021	<b>5 615</b>	-294	-5,0%
	2020	5 909		

### duben-červen

kvartální období

<b>Výroba</b>	2021	<b>10 542</b>	783	8,0%
	2020	9 759		
<b>Tuzemský prodej</b>	2021	<b>7 351</b>	1 252	20,5%
	2020	6 099		
<b>Export</b>	2021	<b>3 345</b>	-941	-22,0%
	2020	4 286		



AGADOS, spol. s r.o.



### Výroba

leden-červen	2021	<b>15 946</b>	1 583	11,0%
	2020	14 363		
duben-červen	2021	<b>10 542</b>	783	8,0%
	2020	9 759		

### Tuzemský prodej

leden-červen	2021	<b>10 074</b>	1 883	23,0%
	2020	8 191		
duben-červen	2021	<b>7 351</b>	1 252	20,5%
	2020	6 099		

### Export

leden-červen	2021	<b>5 615</b>	-294	-5,0%
	2020	5 909		
duben-červen	2021	<b>3 345</b>	-941	-22,0%
	2020	4 286		



## Přípojná vozidla nad 3,5 t

kategorie O3 a O4

### leden-červen

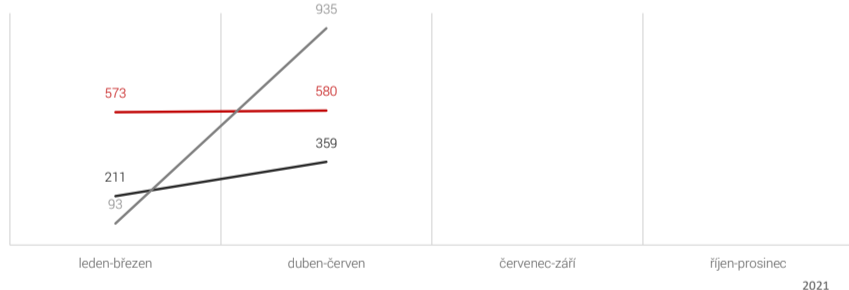
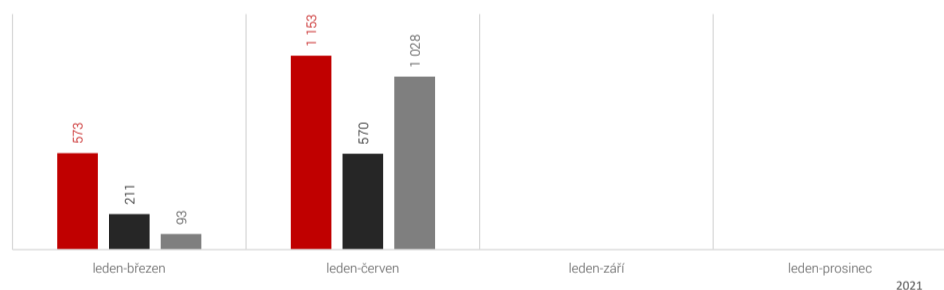
kumulace

<b>Výroba</b>	2021	<b>1 153</b>	62	5,7%
	2020	1 091		
<b>Tuzemský prodej</b>	2021	<b>570</b>	273	91,9%
	2020	297		
<b>Export</b>	2021	<b>1 028</b>	492	91,8%
	2020	536		

### duben-červen

kvartální období

<b>Výroba</b>	2021	<b>580</b>	107	22,6%
	2020	473		
<b>Tuzemský prodej</b>	2021	<b>359</b>	259	259,0%
	2020	100		
<b>Export</b>	2021	<b>935</b>	887	1847,9%
	2020	48		



Schwarz Müller s.r.o.



PANAV, a.s.



### Výroba

leden-červen	2021	<b>935</b>	27	3,0%
	2020	908		
duben-červen	2021	<b>473</b>	96	25,5%
	2020	377		

leden-červen	2021	<b>218</b>	35	19,1%
	2020	183		
duben-červen	2021	<b>107</b>	11	11,5%
	2020	96		

### Tuzemský prodej

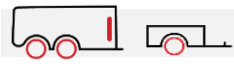
leden-červen	2021	<b>379</b>	218	135,4%
	2020	161		
duben-červen	2021	<b>235</b>	219	1368,8%
	2020	16		

leden-červen	2021	<b>191</b>	55	40,4%
	2020	136		
duben-červen	2021	<b>124</b>	40	47,6%
	2020	84		

### Export

leden-červen	2021	<b>1 001</b>	490	95,9%
	2020	511		
duben-červen	2021	<b>918</b>	887	2861,3%
	2020	31		

leden-červen	2021	<b>27</b>	2	8,0%
	2020	25		
duben-červen	2021	<b>17</b>	0	0,0%
	2020	17		



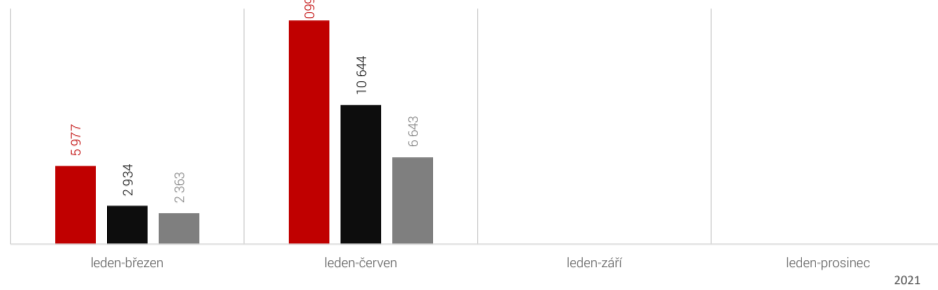
## CELKEM Přípojná vozidla

kategorie O1, O2, O3 a O4

### leden-červen

kumulace

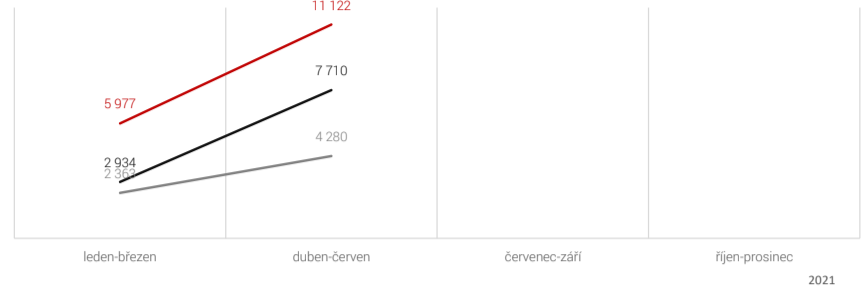
<b>Výroba</b>	2021	<b>17 099</b>	1 645	10,6%
	2020	15 454		
<b>Tuzemský prodej</b>	2021	<b>10 644</b>	2 156	25,4%
	2020	8 488		
<b>Export</b>	2021	<b>6 643</b>	198	3,1%
	2020	6 445		



### duben-červen

kvartální období

<b>Výroba</b>	2021	<b>11 122</b>	890	8,7%
	2020	10 232		
<b>Tuzemský prodej</b>	2021	<b>7 710</b>	1 511	24,4%
	2020	6 199		
<b>Export</b>	2021	<b>4 280</b>	-54	-1,2%
	2020	4 334		



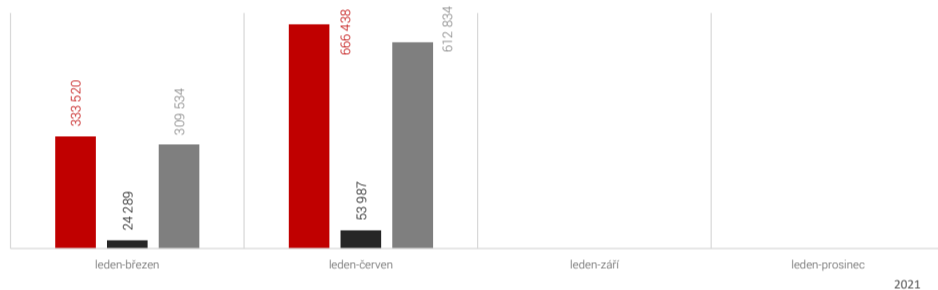
## CELKEM Motorová vozidla

kategorie M1, M2, M3, N2, N3 a L

### leden-červen

kumulace

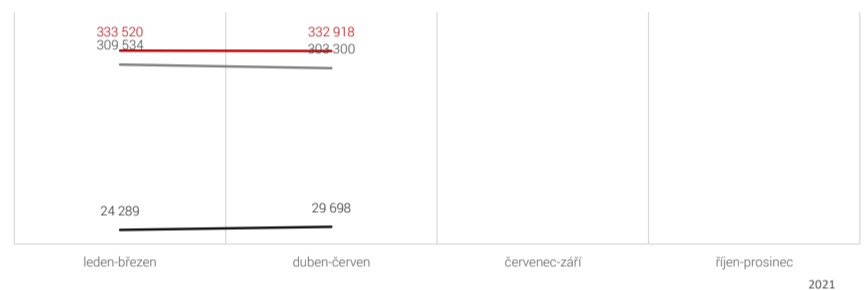
<b>Výroba</b>	2021	<b>666 438</b>	159 715	31,5%
	2020	506 723		
<b>Tuzemský prodej</b>	2021	<b>53 987</b>	7 265	15,5%
	2020	46 722		
<b>Export</b>	2021	<b>612 834</b>	151 788	32,9%
	2020	461 046		



### duben-červen

kvartální období

<b>Výroba</b>	2021	<b>332 918</b>	150 811	82,8%
	2020	182 107		
<b>Tuzemský prodej</b>	2021	<b>29 698</b>	8 248	38,5%
	2020	21 450		
<b>Export</b>	2021	<b>303 300</b>	142 229	88,3%
	2020	161 071		



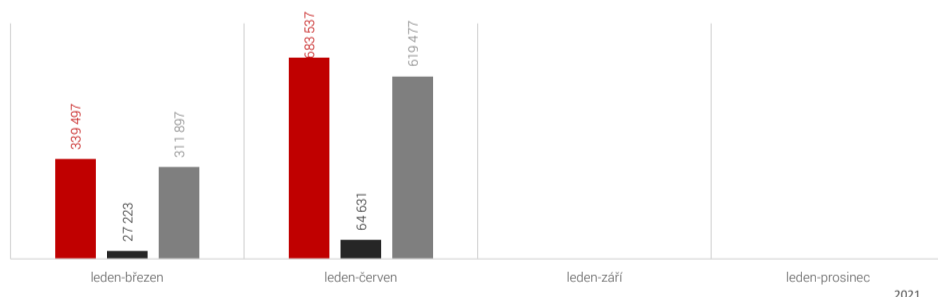
## CELKEM Silniční vozidla

kategorie M1, M2, M3, N2, N3, L, O1, O2, O3 a O4

### leden-červen

kumulace

<b>Výroba</b>	2021	<b>683 537</b>	161 360	30,9%
	2020	522 177		
<b>Tuzemský prodej</b>	2021	<b>64 631</b>	9 421	17,1%
	2020	55 210		
<b>Export</b>	2021	<b>619 477</b>	151 986	32,5%
	2020	467 491		



### duben-červen

kvartální období

<b>Výroba</b>	2021	<b>344 040</b>	151 701	78,9%
	2020	192 339		
<b>Tuzemský prodej</b>	2021	<b>37 408</b>	9 759	35,3%
	2020	27 649		
<b>Export</b>	2021	<b>307 580</b>	142 175	86%
	2020	165 405		

